



**Mazowiecki Kurator Oświaty**  
Al. Jerozolimskie 32, 00-024 Warszawa

Warszawa, 18 września 2012 r.

SNP. 533.5.2012

**INFORMACJA**  
**Rekrutacja do szkół ponadgimnazjalnych**  
**w województwie mazowieckim.**  
**Materiał porównawczy ze szczególnym**  
**uwzględnieniem naboru na rok szkolny**  
**2012/2013**

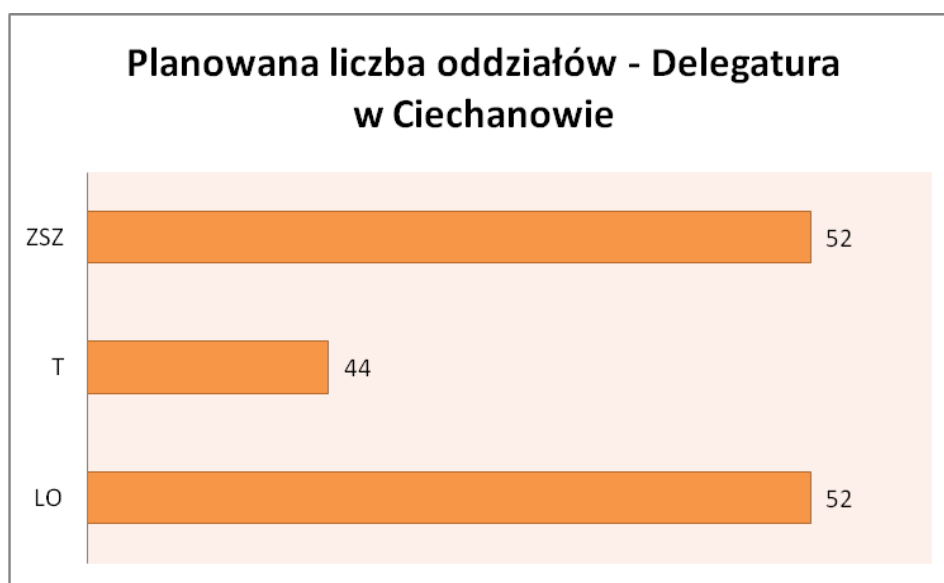
Sporządziła:  
st.insp. Agata Bronowska  
Wydział Strategii i Nadzoru Pedagogicznego  
Kuratorium Oświaty w Warszawie

Wyniki rekrutacji do szkół ponadgimnazjalnych województwa mazowieckiego zostały opracowane na podstawie monitoringu przeprowadzonego przez Wydział Zarządzania Informacją Kuratorium Oświaty w Warszawie w okresie od 30 czerwca do 12 lipca 2012 r. Analiza danych przesłanych przez dyrektorów szkół ponadgimnazjalnych posłużyła do opracowania wyników rekrutacji w województwie mazowieckim na rok szkolny 2012/2013.

## **I. PLANOWANA LICZBA ODDZIAŁÓW KLAS PIERWSZYCH W SZKOŁACH PONADGIMNAZJALNYCH**

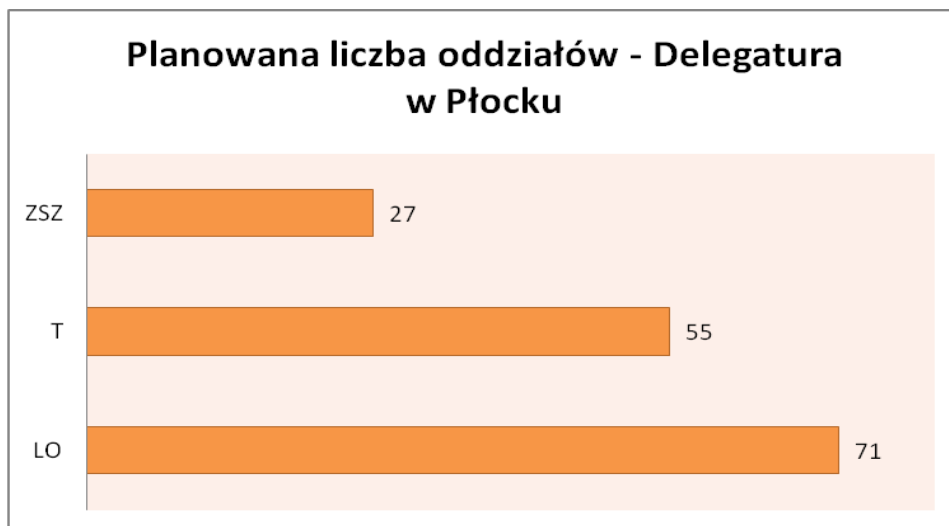
W województwie mazowieckim ogółem zaplanowano utworzenie 2044 oddziałów klas pierwszych w szkołach ponadgimnazjalnych. Najwięcej oddziałów przewidziano dla uczniów liceów ogólnokształcących - 49% i techników - 34%, najmniej dla zasadniczych szkół zawodowych - 17%.

Dla absolwentów gimnazjów Delegatury w Ciechanowie szkoły ponadgimnazjalne przygotowały miejsca w 148 oddziałach. Najwięcej oddziałów zaplanowano w liceach ogólnokształcących i zasadniczych szkołach zawodowych po - 35%. Planowany osetek oddziałów w technikach to 30%. Liczbę planowanych oddziałów w Delegaturze w Ciechanowie przedstawia poniższy wykres.



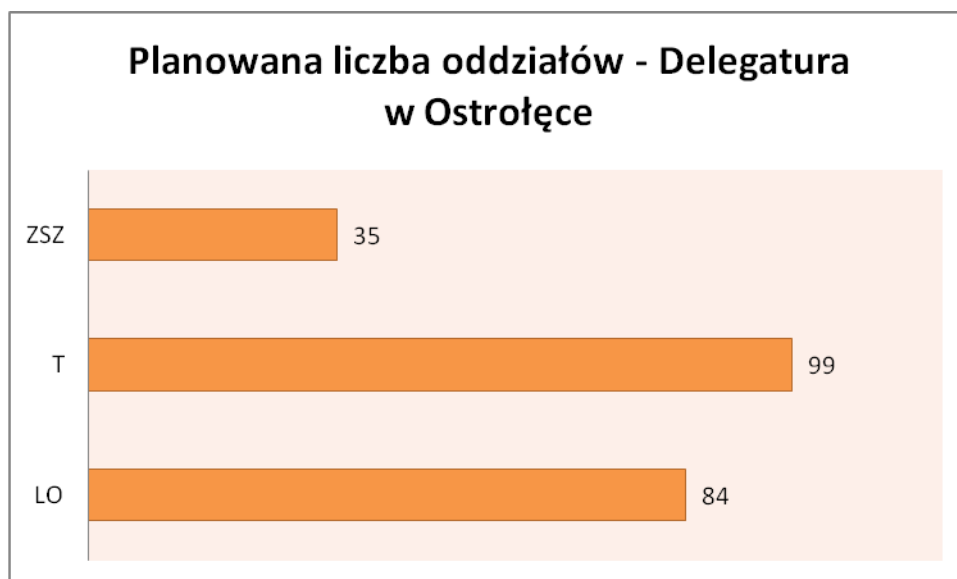
Wykres 1.

W szkołach ponadgimnazjalnych Delegatury w Płocku zostały zaplanowane 153 oddziały. Największy odsetek oddziałów zaplanowano w liceach ogólnokształcących – 46% i technikach - 36%. Najmniejszy odsetek oddziałów dla uczniów klas pierwszych zaplanowany został w zasadniczych szkołach zawodowych, w których przewiduje się utworzenie - 18% oddziałów. Planowaną liczbę oddziałów w poszczególnych typach szkół przedstawia poniższy wykres.



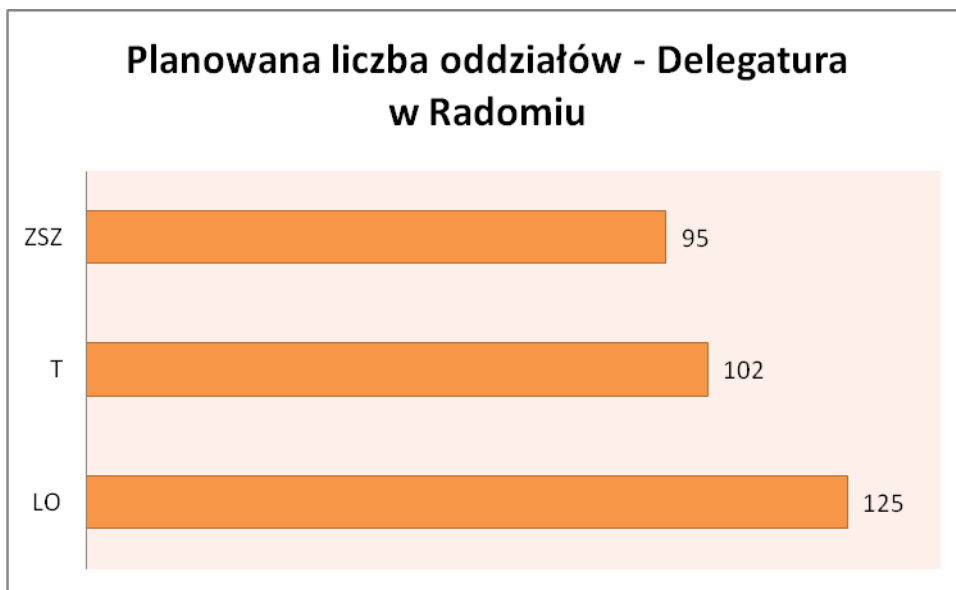
Wykres nr 2.

W przypadku szkół ponadgimnazjalnych Delegatury w Ostrołęce również największy odsetek klas pierwszych zaplanowany został dla uczniów, którzy rozpoczną naukę w technikach – 45%. W liceach ogólnokształcących jest to 39%, a w zasadniczych szkołach zawodowych 16%. Łącznie w szkołach ponadgimnazjalnych z tego rejonu zaplanowano utworzenie około 218 oddziałów. Liczbę zaplanowanych oddziałów w poszczególnych typach szkół ponadgimnazjalnych ilustruje poniższy wykres.



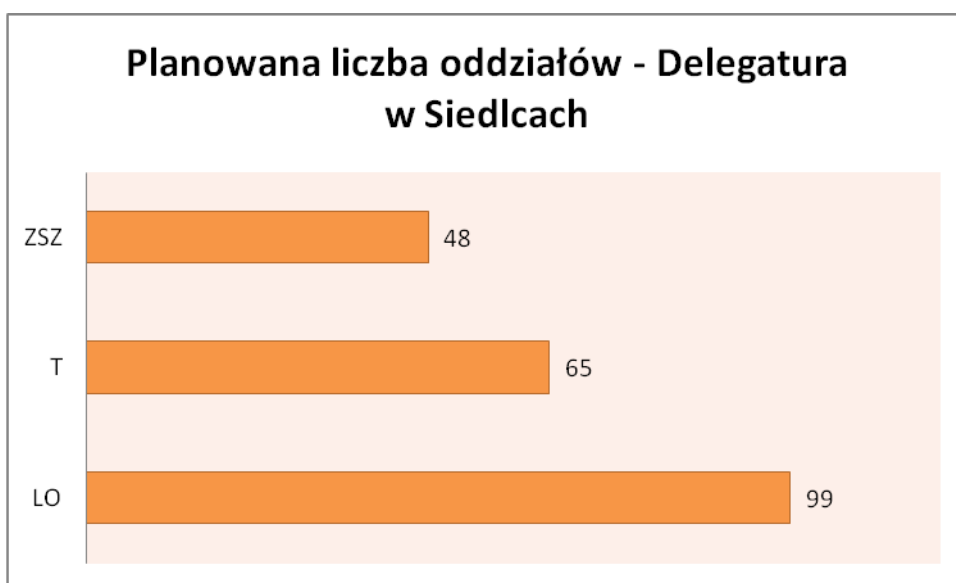
Wykres nr 3.

W szkołach ponadgimnazjalnych Delegatury w Radomiu zaplanowano dla absolwentów gimnazjów łącznie 322 oddziały. Największy odsetek oddziałów zaplanowany został w liceach ogólnokształcących - 39%. W technikach jest to 32%, a w zasadniczych szkołach zawodowych 29%. Szczegółową planowaną liczbę tych oddziałów przedstawia poniższy wykres.



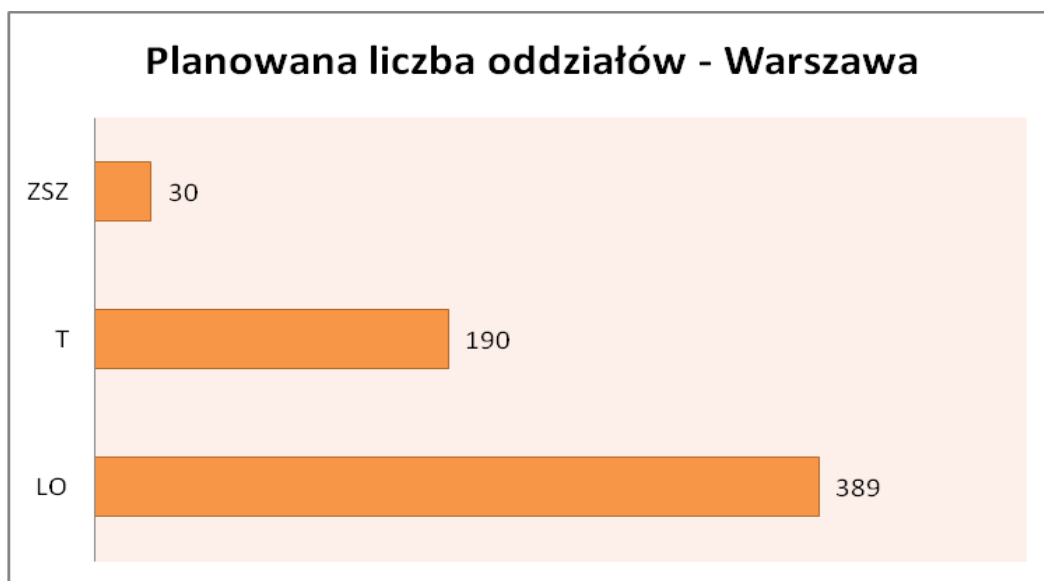
Wykres nr 4.

W szkołach ponadgimnazjalnych Delegatury w Siedlcach zaplanowano łącznie utworzenie 212 oddziałów, z czego 47% w liceach ogólnokształcących, 30% w technikach, a w zasadniczych szkołach zawodowych 23%. Szczegółowy rozkład liczbowy planowanych oddziałów w poszczególnych typach szkół przedstawia poniższy wykres.



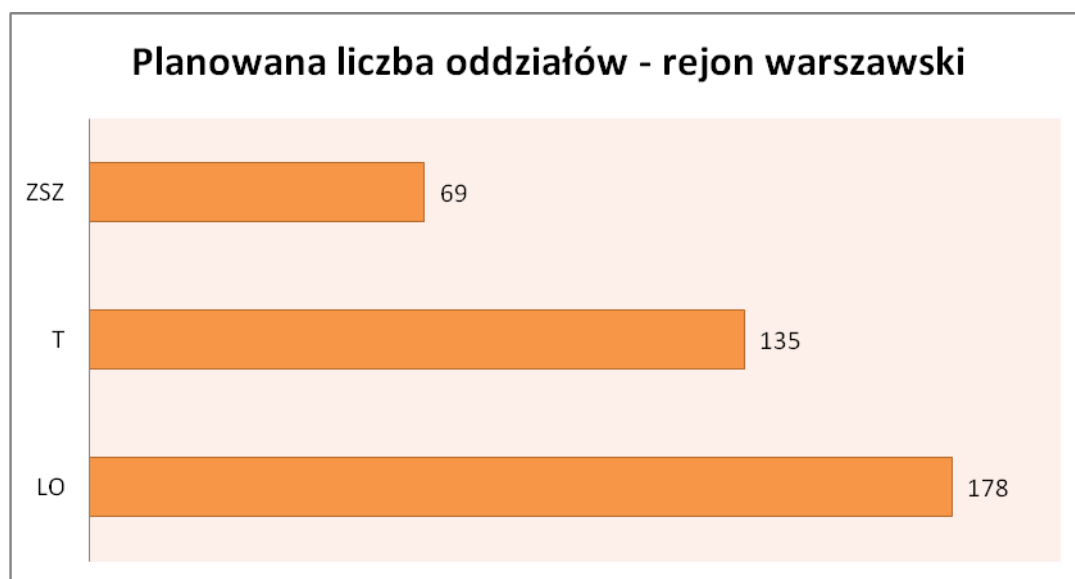
Wykres nr 5.

Miasto Stołeczne Warszawa zaplanowało w swojej ofercie dla absolwentów gimnazjów utworzenie 609 oddziałów w szkołach ponadgimnazjalnych, z czego 64% w liceach ogólnokształcących, 31% w technikach i niecałe 5% w zasadniczych szkołach zawodowych. Planowana liczba oddziałów w Warszawie przedstawiona jest na poniższym wykresie.



Wykres nr 6.

W przypadku powiatów okołowarszawskich w szkołach ponadgimnazjalnych zaplanowano utworzenie ponad 382 oddziałów. Najwięcej w liceach ogólnokształcących 47%, w technikach - 35%, a w zasadniczych szkołach zawodowych 18%. Planowana liczba oddziałów zilustrowana jest na poniższym wykresie.



Wykres nr 7.

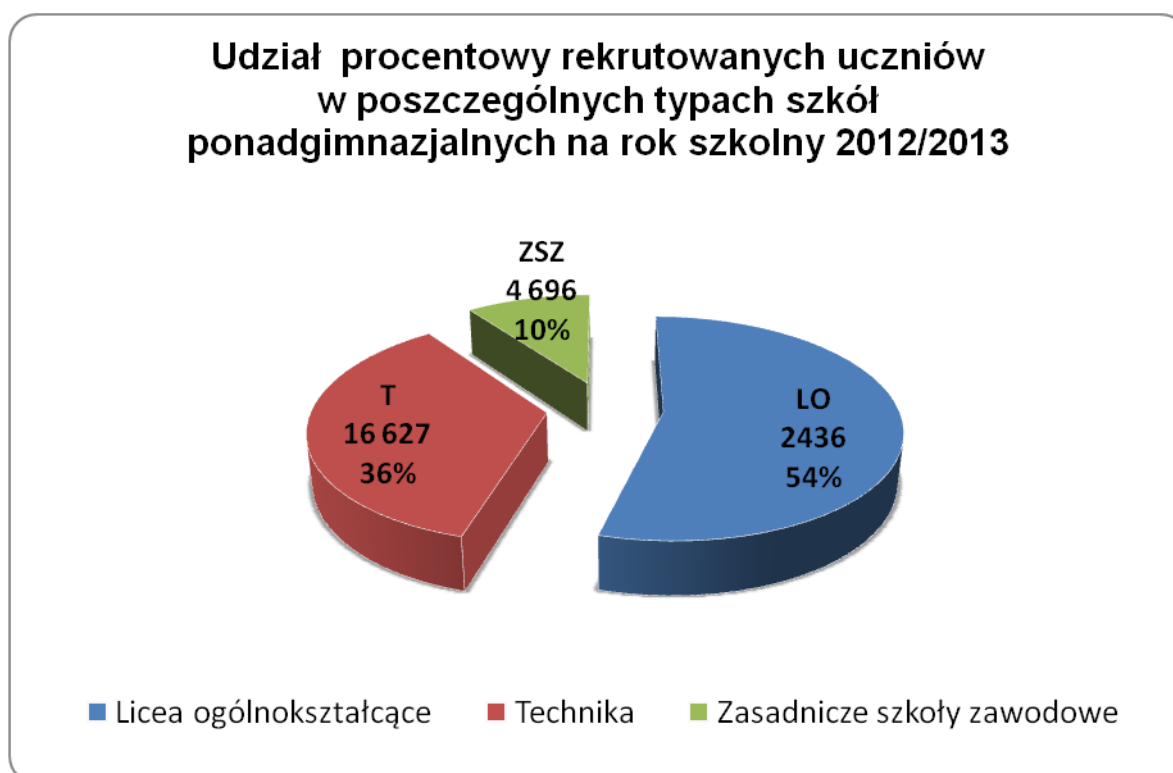
## II. LICZBA UCZNIÓW PRZYJĘTYCH DO ODDZIAŁÓW KLAS PIERWSZYCH

Według stanu na dzień 12 lipca 2012r. do szkół ponadgimnazjalnych województwa mazowieckiego w rekrutacji podstawowej przyjęto łącznie **46 759 uczniów**.

Na rok szkolny 2012/2013 oferta edukacyjna szkół ponadgimnazjalnych została przygotowana dla ponad **56 000** uczniów.

Absolwenci gimnazjów, którzy nie zostali przyjęci do jednej z trzech wybranych przez siebie szkół (na dzień 30 czerwca 2012r., a więc w pierwszym etapie rekrutacji) będą mieli ponowną szansę w ostatnich dniach sierpnia w czasie rekrutacji dodatkowej. Szkoły posiadały dużą rezerwę wolnych miejsc, wynosiła ona około 8893. Zapewnione więc zostały miejsca dla wszystkich absolwentów gimnazjów województwa mazowieckiego. Ostateczna liczba uczniów uczęszczających do oddziałów klas pierwszych znana będzie na podstawie statystyki SIO wg stanu na 30 września.

Ogólne zestawienie przyjętych do szkół ponadgimnazjalnych na rok szkolny 2012/2013 zostało przedstawione na poniższym wykresie



Wykres nr 10.

Największym zainteresowaniem cieszą się licea ogólnokształcące. Stanowią one 54%, spośród szkół ponadgimnazjalnych województwa mazowieckiego, do których zostali rekrutowani absolwenci gimnazjów. Technika stanowią 36%, a zasadnicze szkoły zawodowe 10% szkół ponadgimnazjalnych.

W poszczególnych delegaturach Kuratorium Oświaty w Warszawie odsetek uczniów przyjętych do **liceów ogólnokształcących** kształtował się na poziomie:

Delegatura w Ciechanowie - 46%,

Delegatura w Ostrołęce - 48%,

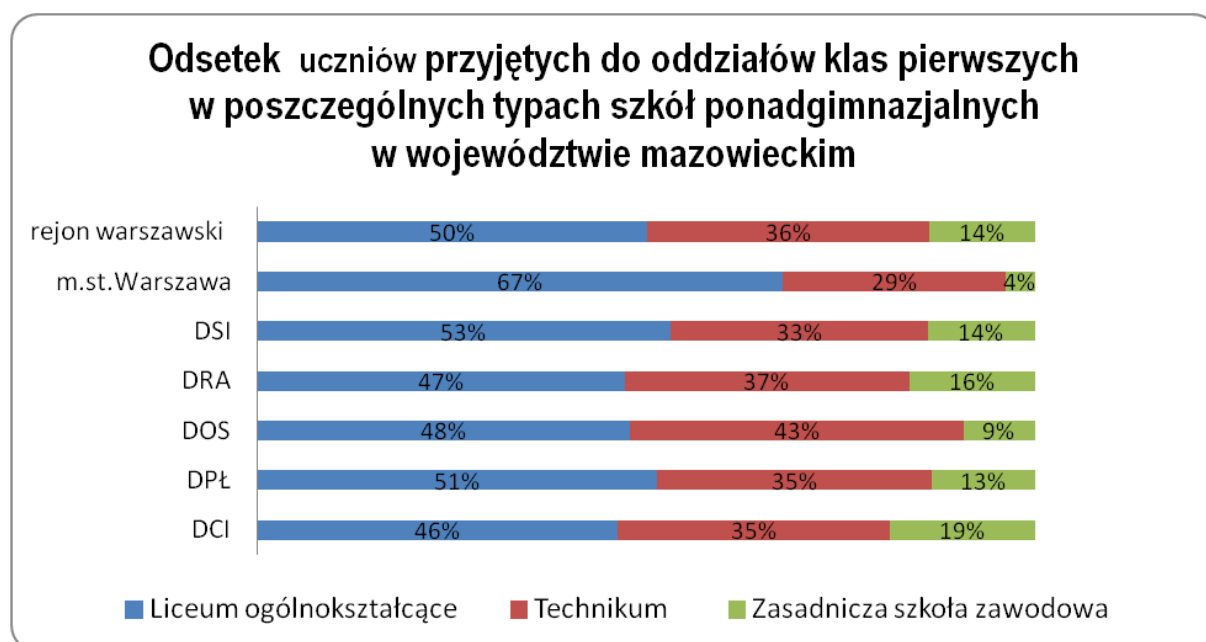
Delegatura w Płocku - 51%,

Delegatura w Radomiu - 47%,

Delegatura w Siedlcach - 53%,

Rejon warszawski - 50%.

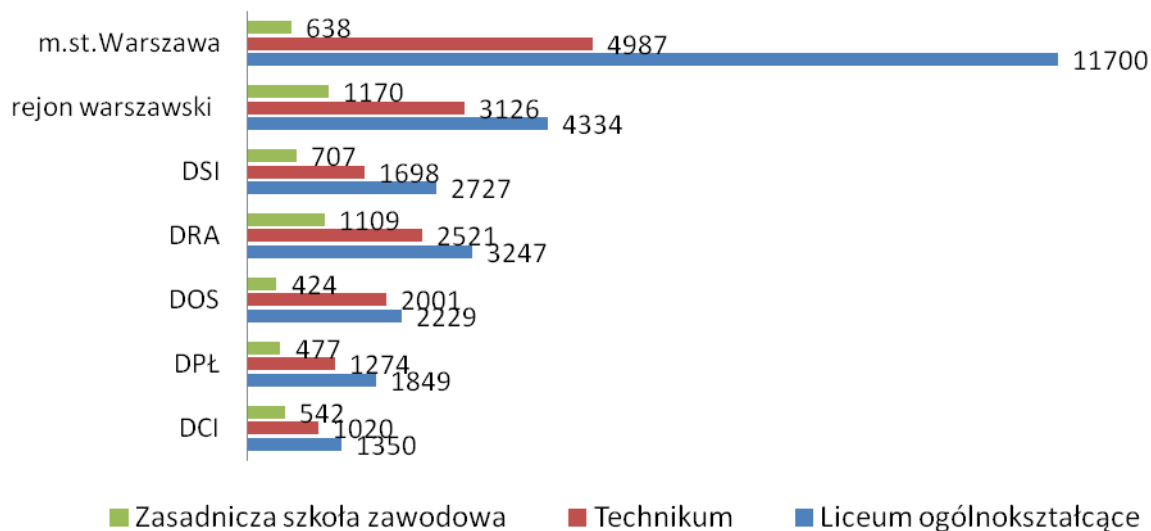
Najwięcej uczniów przyjęto do liceów ogólnokształcących w Warszawie - 67%. Najmniejszy odsetek przyjęć uczniów do liceów ogólnokształcących odnotowany został w szkołach Delegatury w Ciechanowie - 46%. Odsetek uczniów przyjętych do oddziałów klas pierwszych w liceach ogólnokształcących, technikach i zasadniczych szkołach zawodowych przedstawiony jest na poniższym wykresie.



Wykres nr 8.

Na rok szkolny 2012/2013 wg stanu z 12 lipca 2012 roku, w całym województwie mazowieckim do **zasadniczych szkół zawodowych** przyjęto **4696** uczniów, do **techników** **16627** uczniów, a do **liceów ogólnokształcących** zrekrutowanych zostało **25436** absolwentów gimnazjów. Liczbę uczniów rekrutowanych do poszczególnych typów szkół w delegaturach Kuratorium Oświaty w Warszawie i dwóch dodatkowo wyróżnionych ze względu na specyfikę obszarach, a mianowicie: m.st. Warszawa i rejon warszawski, ilustruje poniższy wykres.

### Liczba uczniów przyjętych do oddziałów klas pierwszych w poszczególnych typach szkół ponadgimnazjalnych w województwie mazowieckim



Wykres nr 9.

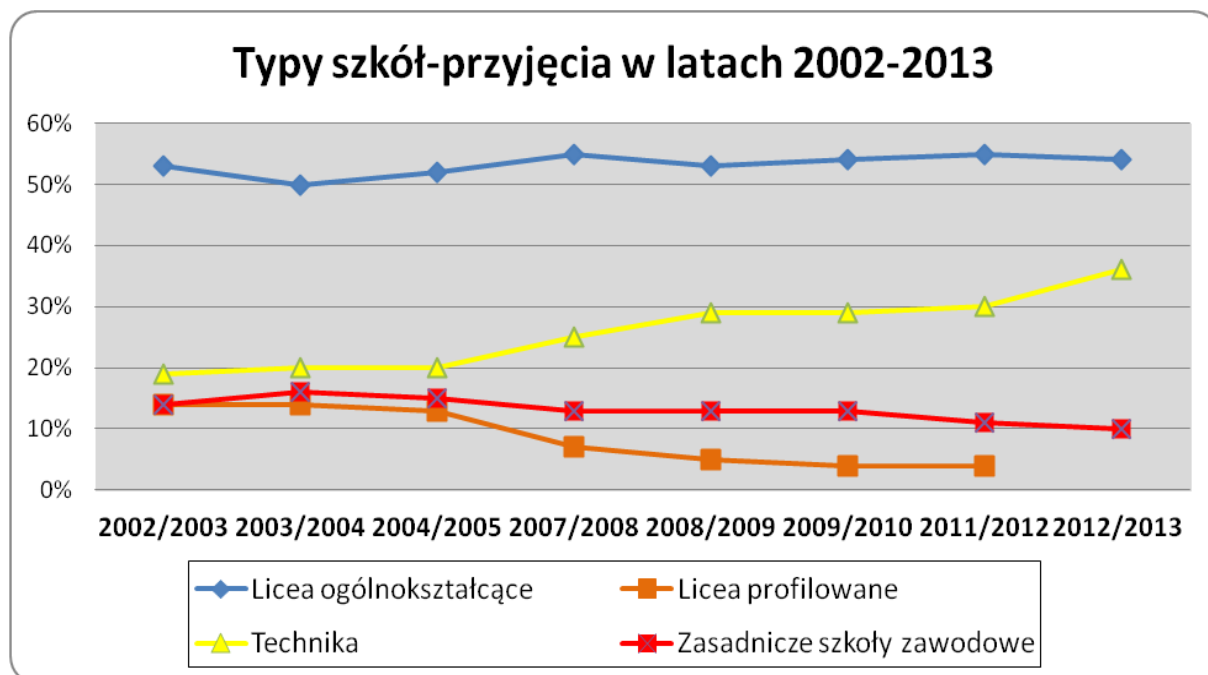
Porównując wyniki rekrutacji do szkół ponadgimnazjalnych na rok szkolny 2012/2013 z wynikami ubiegłych lat można zauważyć malejący trend w przyjęciach do zasadniczych szkół zawodowych. Zainteresowanie absolwentów gimnazjów szkołami zawodowymi utrzymuje się na niskim, choć stosunkowo stałym poziomie. Zauważalny jest spadek liczby uczniów wybierających zasadnicze szkoły zawodowe (z 13% w 2009/2010, 11% w 2011/2012 do 10% w 2012/2013), na rzecz techników, gdzie z 30% przyjętych uczniów w 2011/2012 roku nastąpił wzrost do 36% w 2012/2013 roku.

Analiza danych od roku szkolnego 2002/2003 wskazuje, że największa liczba absolwentów gimnazjów przyjmowana jest do liceów ogólnokształcących, a odsetek uczniów rekrutowanych do tego typu szkoły utrzymuje się na stałym wysokim poziomie - 54% (rok 2012/2013).

W związku z planowanymi przez Ministerstwo Edukacji Narodowej zmianami w systemie kształcenia zawodowego nie przeprowadzono na rok szkolny 2012/2013 naboru do klas pierwszych liceów profilowanych - *art.7 ust 1 ustawy z dnia 19 sierpnia 2011r. o zmianie ustawy o systemie oświaty oraz niektórych innych ustaw (Dz. U z 2011 r. Nr 205 poz. 1206 ze zm)*. Słabnące zainteresowanie uczniów kształceniem w liceach profilowanych obrazują dane GUS: w roku 2002/2003, gdy licea profilowane rozpoczynały swoją działalność było ich 1541, a w 2010r. 709 - a więc odnotowano 54% spadek.



Tendencję w przyjęciach do poszczególnych typów szkół od 2002 roku przedstawia poniższy wykres.



Wykres nr 11.

Ogólna liczba uczniów przyjętych do oddziałów klas pierwszych szkół ponadgimnazjalnych od roku szkolnego 2002/2003 w każdym kolejnym roku ulegała zmniejszeniu. I tak, z poziomu 71644 uczniów w roku szkolnym 2002/2003 spadła do poziomu **46759** roku szkolnym 2012/2013. Tak duży spadek liczby uczniów przyjętych do szkół ponadgimnazjalnych w województwie mazowieckim w ciągu zaledwie dekady jest efektem zmian demograficznych - niżu demograficznego (wg danych GUS), który został zapoczątkowany w drugiej połowie lat 80 - tych ubiegłego wieku. Można zatem zauważyć wyraźną tendencję spadkową w ogólnej liczbie przyjmowanych uczniów, co jest niewątpliwie związane ze zmniejszającą się liczbą młodzieży w wieku 15 - 19 lat na obszarze województwa mazowieckiego.

Poniższa tabela przedstawia liczby bezwzględne uczniów przyjętych do oddziałów klas pierwszych w poszczególnych latach szkolnych.

Tabela 1. Liczba uczniów przyjętych do poszczególnych typów szkół ponadgimnazjalnych			
w latach: 2002/2003, 2003/2004, 2004/2005, 2007/2008, 2008/2009, 2009/2010, 2012/2013			
Rok szkolny	Typy szkół	Liczba przyjętych uczniów	Procent
2002/2003	Licea ogólnokształcące	37 962	53%
	Licea profilowane	10 135	14%
	Technika	13 784	19%
	Zasadnicze Szkoły Zawodowe	9 783	14%
<b>RAZEM</b>		<b>71 664</b>	<b>100%</b>
2003/2004	Licea ogólnokształcące	35 359	50%
	Licea profilowane	9 941	14%

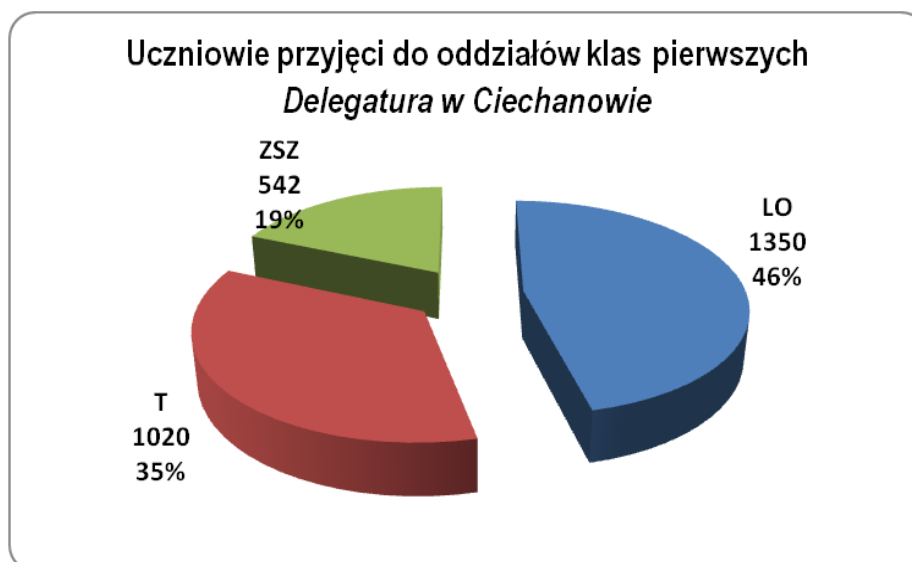
	Technika	14 242	20%
	Zasadnicze Szkoły Zawodowe	11 492	16%
<b>RAZEM</b>		<b>71 034</b>	<b>100%</b>
<b>2004/2005</b>	Licea ogólnokształcące	35 960	52%
	Licea profilowane	8 866	13%
	Technika	13 838	20%
	Zasadnicze Szkoły Zawodowe	10 155	15%
<b>RAZEM</b>		<b>68 819</b>	<b>100%</b>
<b>2007/2008</b>	Licea ogólnokształcące	32 602	55%
	Licea profilowane	3 864	7%
	Technika	14 969	25%
	Zasadnicze Szkoły Zawodowe	7 623	13%
<b>RAZEM</b>		<b>59 058</b>	<b>100%</b>
<b>2008/2009</b>	Licea ogólnokształcące	30 890	53%
	Licea profilowane	2 845	5%
	Technika	16 787	29%
	Zasadnicze Szkoły Zawodowe	7 307	13%
<b>RAZEM</b>		<b>57 829</b>	<b>100%</b>
<b>2009/2010</b>	Licea ogólnokształcące	29 835	54%
	Licea profilowane	2 490	4%
	Technika	16 086	29%
	Zasadnicze Szkoły Zawodowe	6 990	13%
<b>RAZEM</b>		<b>55 401</b>	<b>100%</b>
<b>2011/2012</b>	Licea ogólnokształcące	25 738	55%
	Licea profilowane	1 567	4%
	Technika	13 952	30%
	Zasadnicze Szkoły Zawodowe	5 260	11%
<b>RAZEM</b>		<b>46 517</b>	<b>100%</b>
<b>2012/2013</b>	<b>Licea ogólnokształcące</b>	<b>25 436</b>	<b>54%</b>
	<b>Technika</b>	<b>16 627</b>	<b>36%</b>
	<b>Zasadnicze Szkoły Zawodowe</b>	<b>4 696</b>	<b>10%</b>
<b>RAZEM</b>		<b>46 759</b>	<b>100%</b>

Mozna przypuszczać, że zainteresowanie liceami ogólnokształcącymi wynika z postrzegania tych szkół przez uczniów i ich rodziców jako dających możliwość uzyskania satysfakcjonujących wyników na egzaminie maturalnym. Z danych OKE ze „*Wstępnej informacji o wynikach egzaminu maturalnego (bez osób zdających w czerwcu br.)*” wynika, że w 2012 roku w liceach ogólnokształcących egzamin maturalny zdało 89% uczniów, a dla porównania zdawalność egzaminu maturalnego w technikach wyniosła 66%. Dane OKE wskazują również, że w 2011 roku dyplom potwierdzający kwalifikacje zawodowe w zasadniczych szkołach zawodowych - kształcących w cyklu 2 letnim otrzymało 73% zdających, a w zasadniczych szkołach zawodowych kształcących w cyklu 3 letnim - 71% uczniów. W szkołach policealnych i technikach dyplom uzyskało 52% uczniów przystępujących do egzaminu potwierdzającego kwalifikacje. Jak widać na podstawie przytoczonych danych OKE zdawalność egzaminu maturalnego jest większa niż w przypadku wyników egzaminów zawodowych. Wyniki te są również jednym z czynników

mogących mieć wpływ na decyzje podejmowane przez absolwentów gimnazjów, którzy dokonują wyboru kierunków kształcenia w szkołach ponadgimnazjalnych.

Stały wysoki poziom rekrutowanych uczniów w liceach ogólnokształcących oraz wzrost rekrutowanych uczniów w technikach do 36%, jednoznacznie wskazuje na to, że kandydaci wybierający w poprzednich latach licea profilowane, zamiast liceów ogólnokształcących, czy zasadniczych szkół zawodowych wybierali technika.

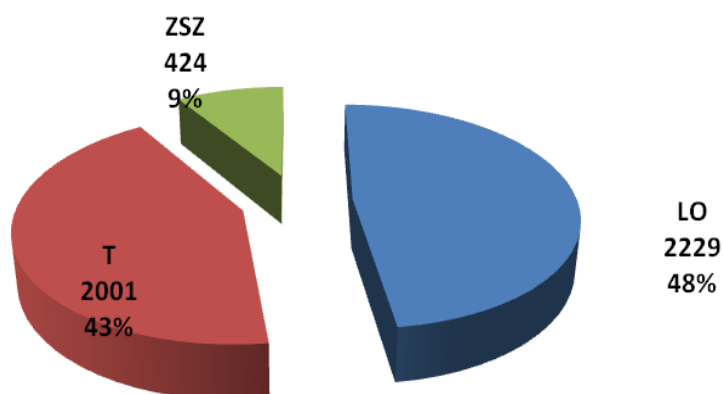
W Delegaturze w Ciechanowie największym zainteresowaniem wśród absolwentów gimnazjów cieszyły się licea ogólnokształcące, które wybierało 1350 uczniów - 46%, a więc o 2% więcej niż w 2009/2010 roku szkolnym. Technika wybierało 35% uczniów - o 6% więcej niż w 2009/2010 roku. Najmniejsza liczba młodzieży zrekrutowana została do zasadniczych szkół zawodowych - 542 uczniów i w porównaniu z rokiem szkolnym 2009/2010 utrzymuje się na tym samym 19% poziomie. Szczegółowe dane z rekrutacji na rok szkolny 2012/2013 przedstawione są na poniższym wykresie.



Wykres 12.

Porównując dane w Delegaturze w Ostrołęce można stwierdzić, że największa liczba uczniów przyjęta została do liceów ogólnokształcących (2229 uczniów - 48%) co oznacza wzrost o 6% uczniów zrekrutowanych w tym typie szkoły w porównaniu z 2009/2010 rokiem. Technika w tej Delegaturze przyjęły 2001 uczniów - 43%, a do zasadniczych szkół zawodowych przyjętych zostało 424 uczniów - 9%. W porównaniu z rokiem szkolnym 2009/2010 spadło o 8% zainteresowanie uczniów zasadniczymi szkołami zawodowymi na rzecz techników. Zakończenie rekrutacji do liceów profilowanych spowodowało zwiększenie liczby uczniów, którzy wybierali licea ogólnokształcące. Zestawienie danych z rekrutacji na rok 2012/2013 przedstawia poniższy wykres.

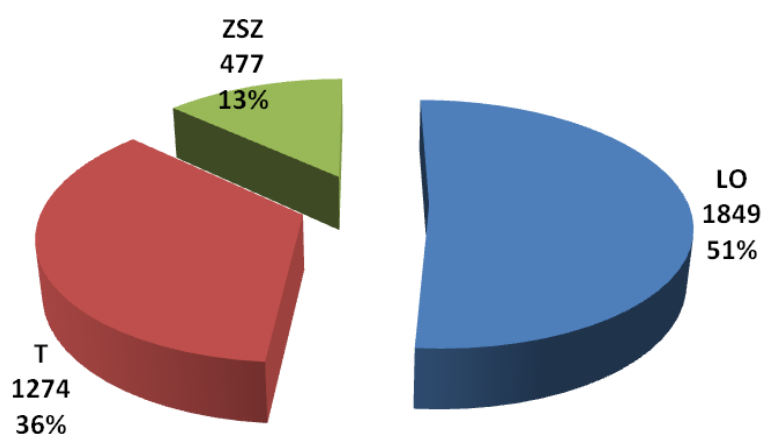
**Uczniowie przyjęci do oddziałów klas pierwszych  
Delegatura w Ostrołęce**



Wykres nr 13.

Dla większości gimnazjów w Delegaturze w Płocku szkołą pierwszego wyboru również było liceum ogólnokształcące - 1849 osób - 51%. Kolejne miejsce z liczbą zrekrutowanych 1274 uczniów - 36% zajmują technika, a do zasadniczych szkół zawodowych przyjęto 743 uczniów - 13%. W porównaniu z rokiem 2009/2010 zwiększył się o 8% udział uczniów w pierwszych klasach liceów ogólnokształcących natomiast o 5 % spadł odsetek uczniów rekrutowanych do zasadniczych szkół zawodowych. Rekrutacja do techników pozostała w stosunku do 2009/2010 roku szkolnego na stałym 36% poziomie. Poniższy wykres prezentuje liczbę i odsetek absolwentów gimnazjów przyjętych do klas pierwszych na rok szkolny 2012/2013.

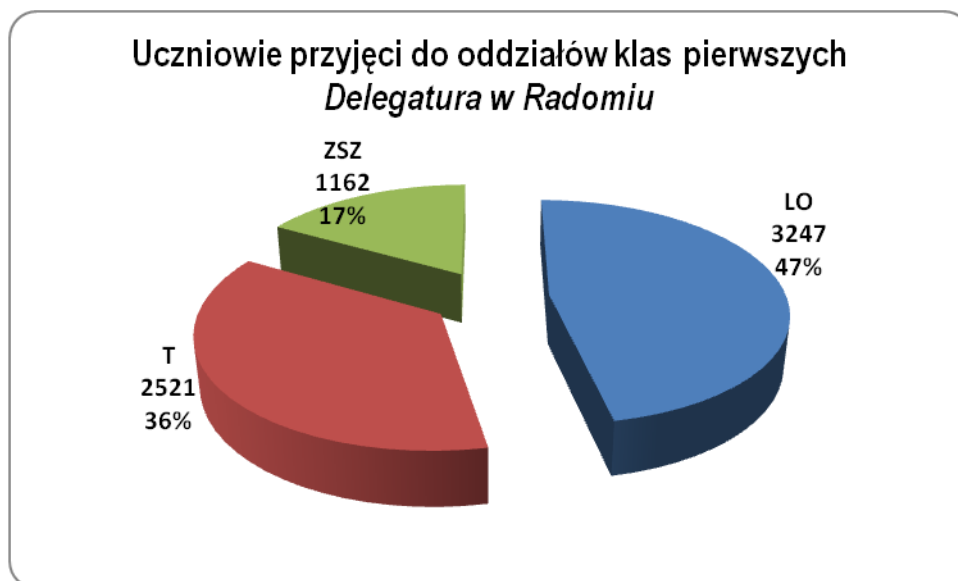
**Uczniowie przyjęci do oddziałów klas pierwszych  
Delegatura w Płocku**



Wykres nr 14.

W Delegaturze w Radomiu do zasadniczych szkół zawodowych przyjęto 1162 osoby, a więc 17% uczniów, do techników 2521 uczniów, co stanowi 36% przyjętych, a do liceów ogólnokształcących 3247 uczniów, czyli 47% zrekrutowanych. W porównaniu z rokiem

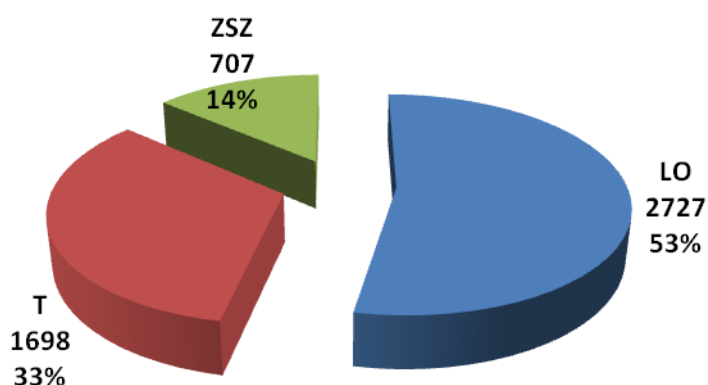
2009/2010 odsetek uczniów przyjętych do zasadniczych szkół zawodowych pozostał na tym samym poziomie. W liceach ogólnokształcących odsetek przyjętych spadł o 1%, natomiast do techników zrekrutowanych zostało o 4% więcej uczniów niż w porównywanym roku szkolnym. Powyższe dane mogą świadczyć o tym, że wszyscy uczniowie wybierający dotychczas licea profilowane i 1% uczniów wybierających licea ogólnokształcące zdecydowało się w roku szkolnym 2012/2013 na kontynuowanie nauki w technikum. Informacje dotyczące rekrutacji na rok szkolny 2012/2013 są zaprezentowane na poniższym wykresie.



Wykres nr 15.

W Delegaturze w Siedlcach zdecydowana większość absolwentów gimnazjów kontynuować będzie naukę w liceach ogólnokształcących – 2727 uczniów, a więc 53%. W technikum rozpocznie nowy rok szkolny 1698 uczniów - 33%, a zasadnicze szkoły zawodowe będą kształcić 707 uczniów - 14%. Porównując te dane z rokiem szkolnym 2009/2010, zauważyć można spadek odsetka uczniów w zasadniczych szkołach zawodowych z 17% do 14% na rzecz liceów ogólnokształcących (z 47% wzrost do 53%) oraz technikum (z 31% wzrost do 33%). Dane dotyczące uczniów przyjętych do oddziałów klas pierwszych są zaprezentowane na poniższym wykresie.

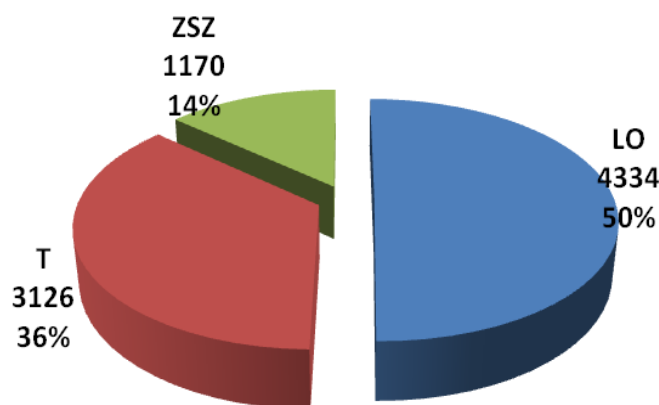
### Uczniowie przyjęci do oddziałów klas pierwszych Delegatura w Siedlcach



Wykres nr 16.

Udział procentowy absolwentów gimnazjów w zależności od wybranego typu szkoły w rejonie warszawskim nie różni się znacząco od sytuacji zaobserwowanej w Delegaturach Kuratorium Oświaty. W porównaniu z rokiem 2009/2010 zauważalny jest wzrost zainteresowania technikami o 6%. Jednak generalnie szkołą pierwszego wyboru były tu licea ogólnokształcące - 50%, a następnie technika - 36%. Szczegółowe dane rejonu warszawskiego prezentuje wykres.

### Uczniowie przyjęci do oddziałów klas pierwszych rejon warszawski



Wykres nr 17.

Nieco inaczej kształtuje się sytuacja w Warszawie, gdzie aż 67% absolwentów przyjętych zostało do liceów ogólnokształcących. W porównaniu z rokiem szkolnym 2009/2010 można zauważyć wzrost zainteresowania uczniów podejmujących naukę w technicach o 5%. Zdecydowanie najmniej pierwszoklasistów rozpocznie rok szkolny w zasadniczej szkole zawodowej - tylko 4%. W ubiegłym roku szkolnym zainteresowanie tego typu szkołami było

nico większe i wynosiło 5%. Niemniej jednak, jak widać na poniższym wykresie, liceum ogólnokształcące ciągle jest szkołą cieszącą się największym zainteresowaniem młodzieży szkół warszawskich.

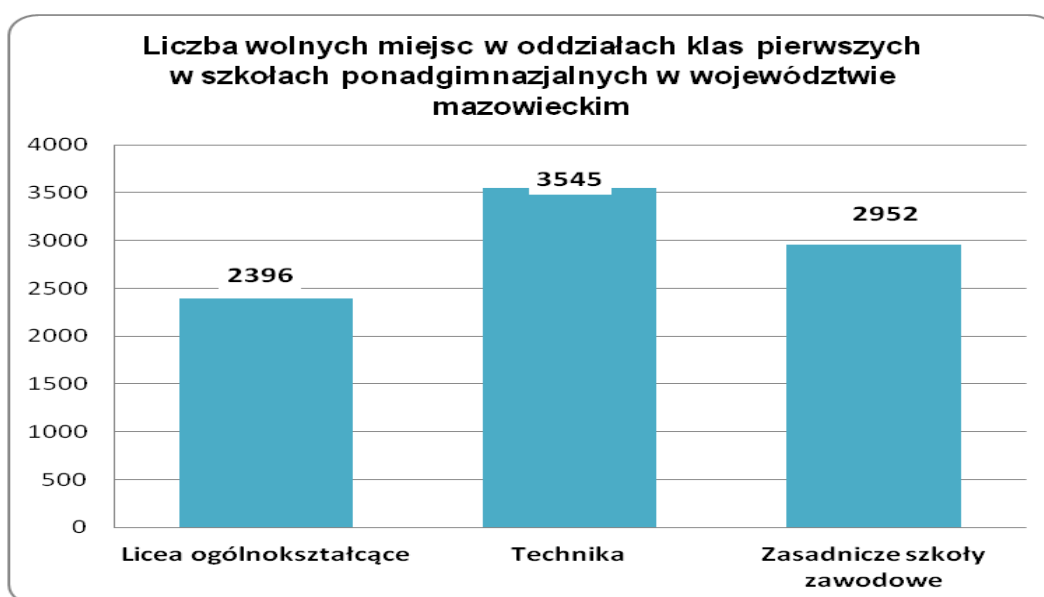


Wykres nr 18.

### III. LICZBA WOLNYCH MIEJSC W ODDZIAŁACH KLAS PIERWSZYCH

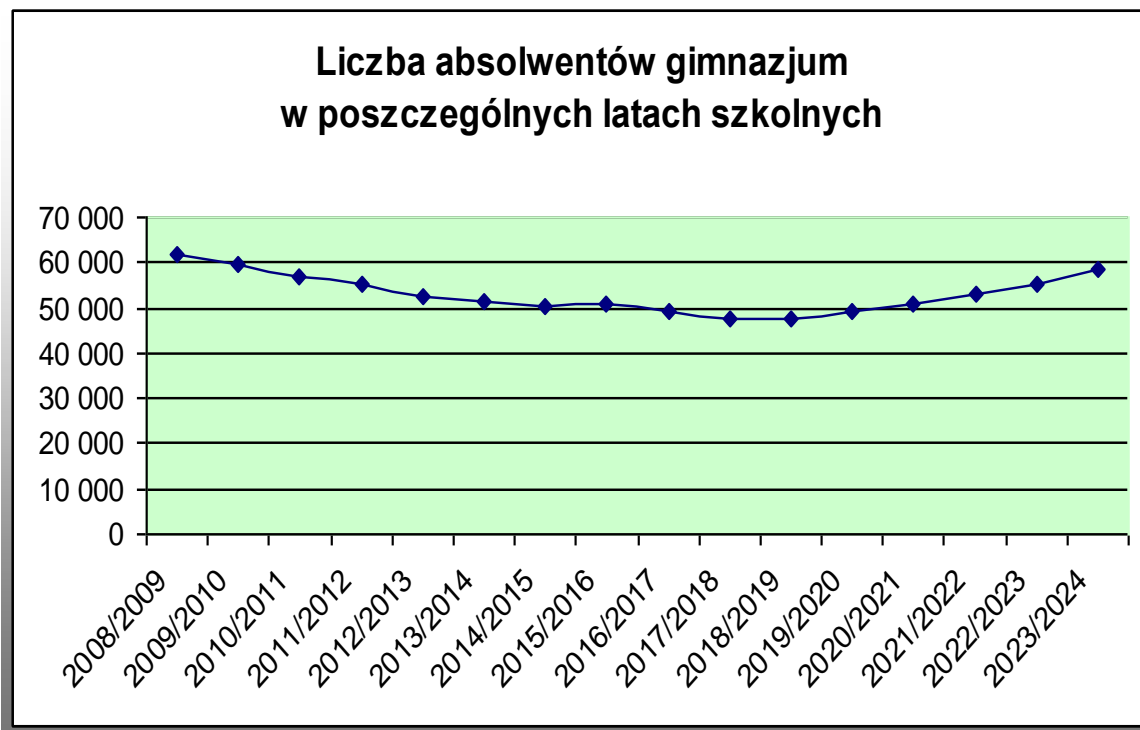
Według danych z 12 lipca 2012r. absolwenci gimnazjów w województwie mazowieckim mieli do dyspozycji 8893 wolnych miejsc w szkołach ponadgimnazjalnych.

Najmniejsza liczba wolnych miejsc pozostała w liceach ogólnokształcących, gdyż ten typ szkoły ponadgimnazjalnej okazał się najbardziej popularny wśród absolwentów gimnazjów. Największa liczba wolnych miejsc pozostała w technikach - 3545 i zasadniczych szkołach zawodowych 2952.



Wykres 19.

Jak wynika z danych demograficznych liczba uczniów w szkołach ponadgimnazjalnych, w ostatnich latach maleje. Dopiero od 2020r. według danych GUS roczniki pierwszoklasistów rozpoczynających edukację w szkołach ponadgimnazjalnych będą liczniejsze, o ile ta tendencja się utrzyma.



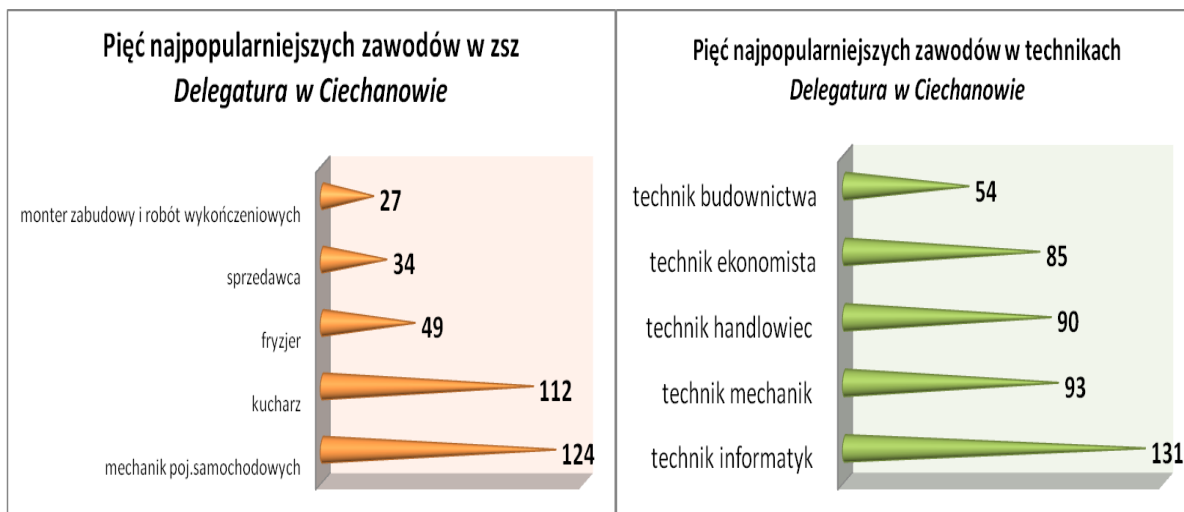
Wykres 20. Źródło: GUS. 2010

## V. NAJPOPULARNIEJSZE ZAWODY W DELEGATURACH/REJONACH WOJEWÓDZTWA MAZOWIECKIEGO

Lista najpopularniejszych zawodów w technikach i zasadniczych szkołach zawodowych została szczegółowo opisana w podziale na delegatury Kuratorium Oświaty w Warszawie, rejon warszawski i Warszawę.

Najczęściej wybieranym przez absolwentów gimnazjów zawodem w zasadniczych szkołach zawodowych w Delegaturze w Ciechanowie jest w pierwszej kolejności mechanik pojazdów samochodowych, następnie kucharz, fryzjer, sprzedawca oraz monter zabudowy i robót wykończeniowych. Na pierwszym miejscu zawodów w technikach plasuje się technik informatyk, na drugim miejscu technik mechanik, w trzeciej kolejności uczniowie wybierali zawód - technik handlowiec. Kolejne popularne specjalności to: technik ekonomista i technik budownictwa. Listę najpopularniejszych zawodów w Delegaturze w Ciechanowie prezentują poniższe wykresy.

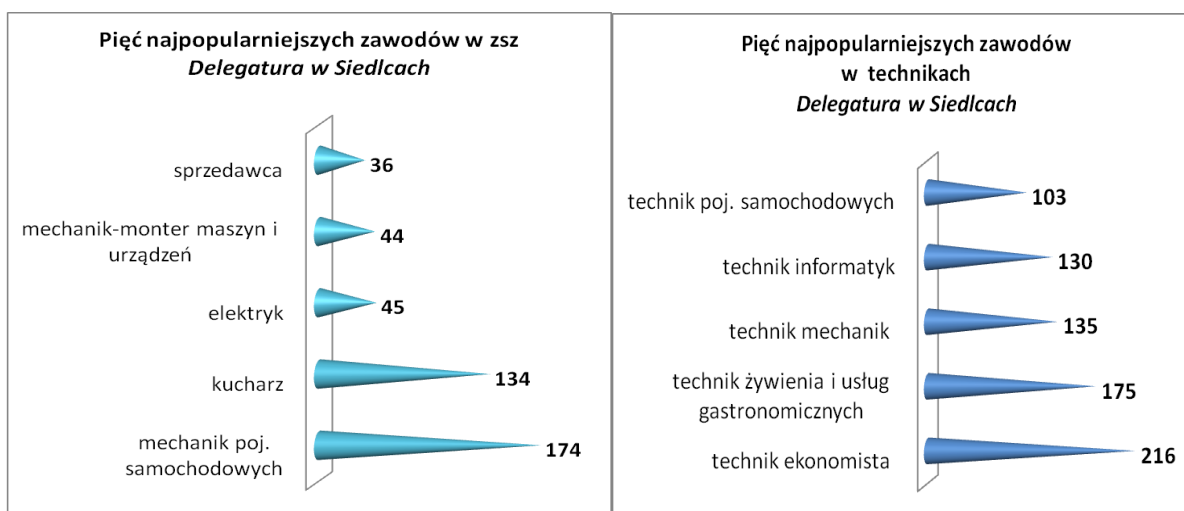




Wykres 21

Wykres 22

W zasadniczych szkołach zawodowych Delegatury w Siedlcach największą popularnością cieszył się zawód – mechanik pojazdów samochodowych, na drugim miejscu najczęściej uczniowie wybierali zawód - kucharz, w trzeciej kolejności był to elektryk, następnie mechanik - monter maszyn i urządzeń oraz sprzedawca. Najbardziej popularnymi zawodami w Delegaturze w Siedlcach w technikach w pierwszej kolejności jest technik ekonomista, następnie technik żywienia i usług gastronomicznych, w trzeciej kolejności uczniowie wybierali zawód - technik mechanik, potem zawód - technik informatyk oraz technik pojazdów samochodowych. Poniższe wykresy prezentują liczbę uczniów przyjętych do techników i zasadniczych szkół zawodowych, którzy będą się kształcić w pięciu najpopularniejszych zawodach w Delegaturze w Siedlcach.

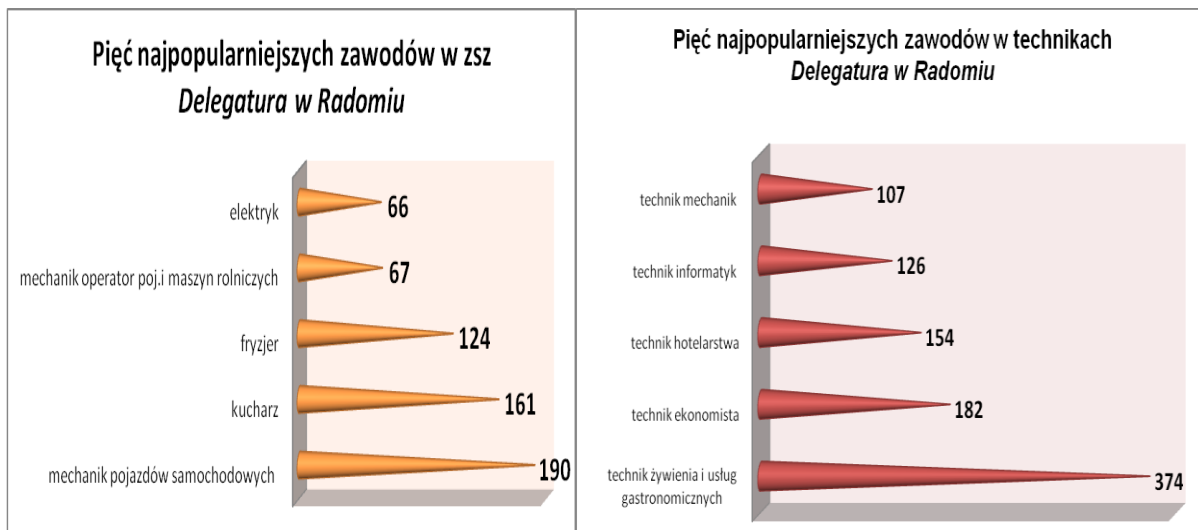


Wykres 23

Wykres 24

Pięcioma najbardziej popularnymi wśród uczniów zawodami w Delegaturze w Radomiu w zasadniczych szkołach zawodowych jest mechanik pojazdów samochodowych, w drugiej kolejności kucharz, na trzecim miejscu plasuje się fryzjer, potem mechanik pojazdów i maszyn rolniczych oraz elektryk. W technikach największą popularnością cieszy się technik

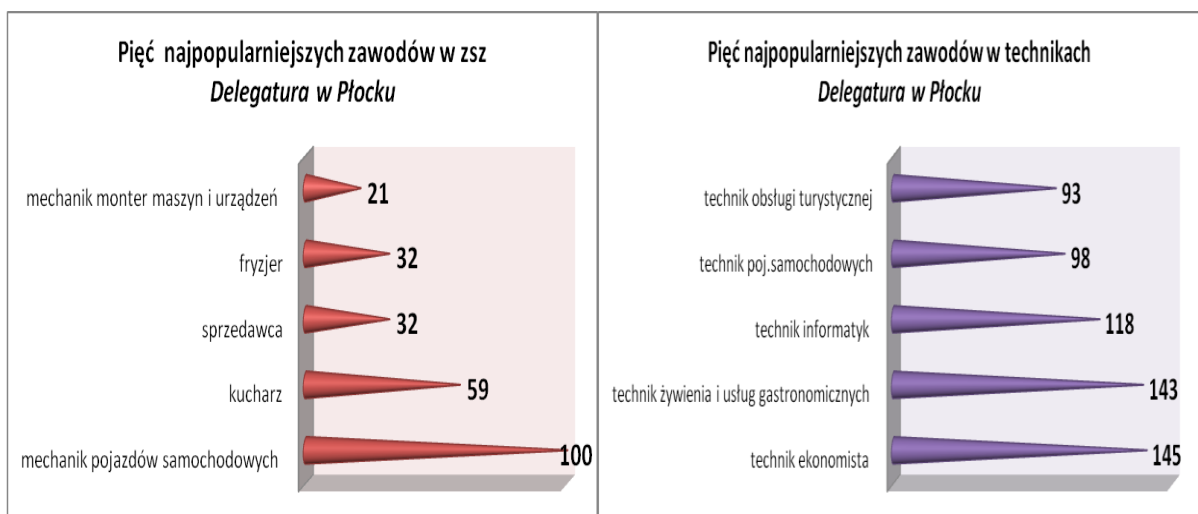
żywienia i usług gastronomicznych, następnie technik ekonomista, kolejno technik hotelarstwa oraz technik informatyk. Listę najpopularniejszych zawodów zamyka technik mechanik. Liczba uczniów przyjętych do klas pierwszych, w których będą się kształcić we wskazanych pięciu najpopularniejszych zawodach, przedstawiona została na poniższych wykresach.



Wykres 25

Wykres 26

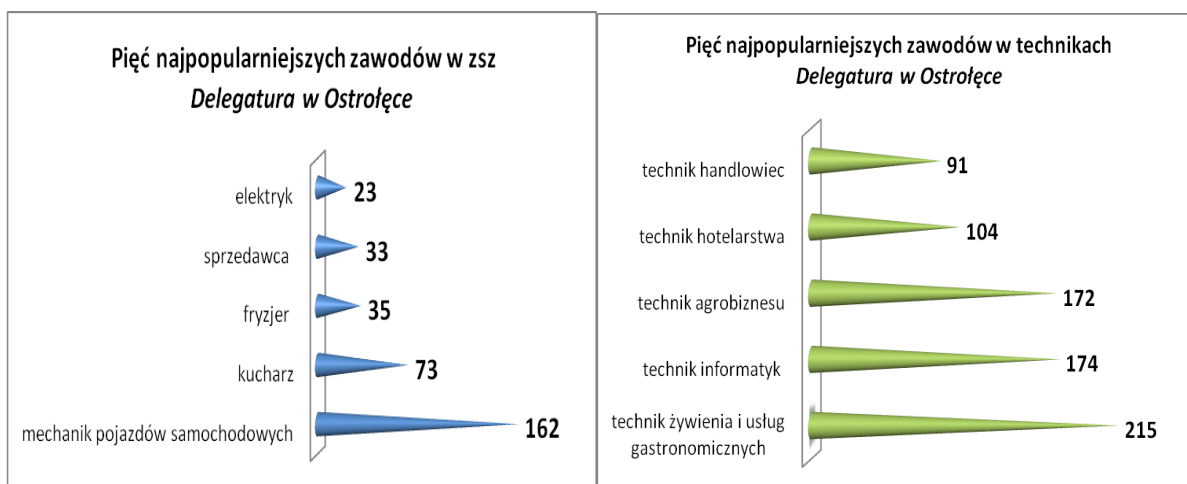
W zasadniczych szkołach zawodowych Delegatury w Płocku zawodem, który najczęściej wybierany był przez absolwentów gimnazjów jest mechanik pojazdów samochodowych. W drugiej kolejności kucharz, następnie sprzedawca oraz fryzjer. Listę zamyka mechanik monter maszyn i urządzeń. W przypadku techników opisywanej Delegatury na pierwszym miejscu pod względem liczby przyjętych uczniów jest technik ekonomista, następnie technik żywienia i usług gastronomicznych, potem technik informatyk. Stawkę pięciu najpopularniejszych zawodów zamyka technik pojazdów samochodowych oraz technik obsługi turystycznej. Szczegółowo przedstawiają to poniższe wykresy.



Wykres 27

Wykres 28

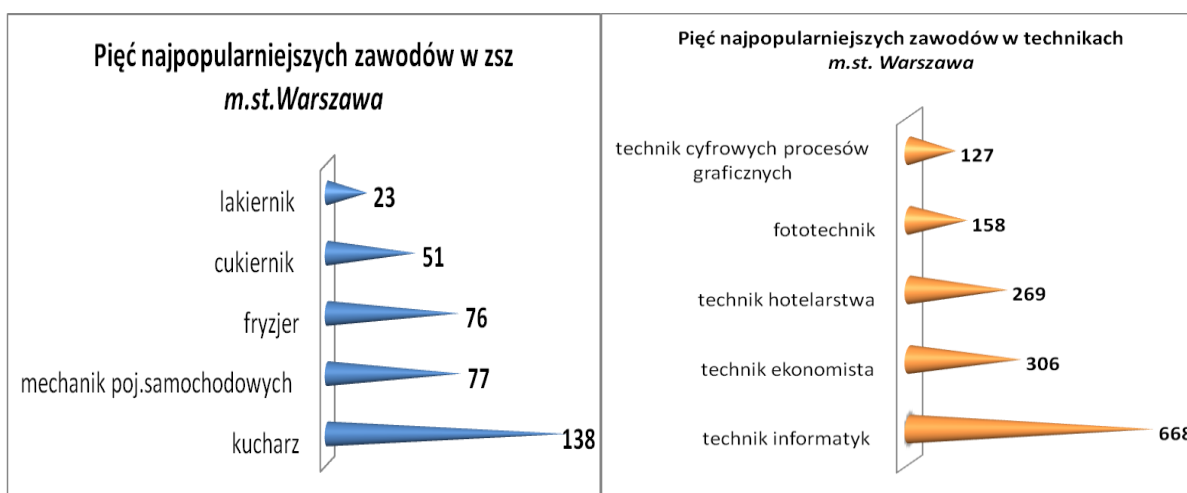
W zasadniczych szkołach zawodowych Delegatury w Ostrołęce największym zainteresowaniem wśród uczniów cieszył się zawód mechanika pojazdów samochodowych, na drugim miejscu kucharz, na trzecim fryzjer, a następnie sprzedawca oraz zamykający ranking pięciu najpopularniejszych zawodów elektryk. Najczęściej wybieranym wśród uczniów zawodem w technikach w Delegaturze w Ostrołęce był technik żywienia i usług gastronomicznych, następnie technik informatyk, technik agrobiznesu, potem technik hotelarstwa oraz technik handlowiec.



Wykres 29

Wykres 30

W Warszawie na liście pięciu najbardziej popularnych zawodów w zasadniczych szkołach zawodowych jest kucharz, następnie mechanik pojazdów samochodowych, fryzjer, cukiernik i lakiernik. W przypadku techników najczęściej wybieranym zawodem jest technik informatyk, technik ekonomista i technik hotelarstwa. Listę zamykają takie zawody jak fototechnik i technik cyfrowych procesów graficznych. Pięć najpopularniejszych zawodów w zasadniczych szkołach zawodowych i technikach Warszawy prezentują poniższe wykresy.

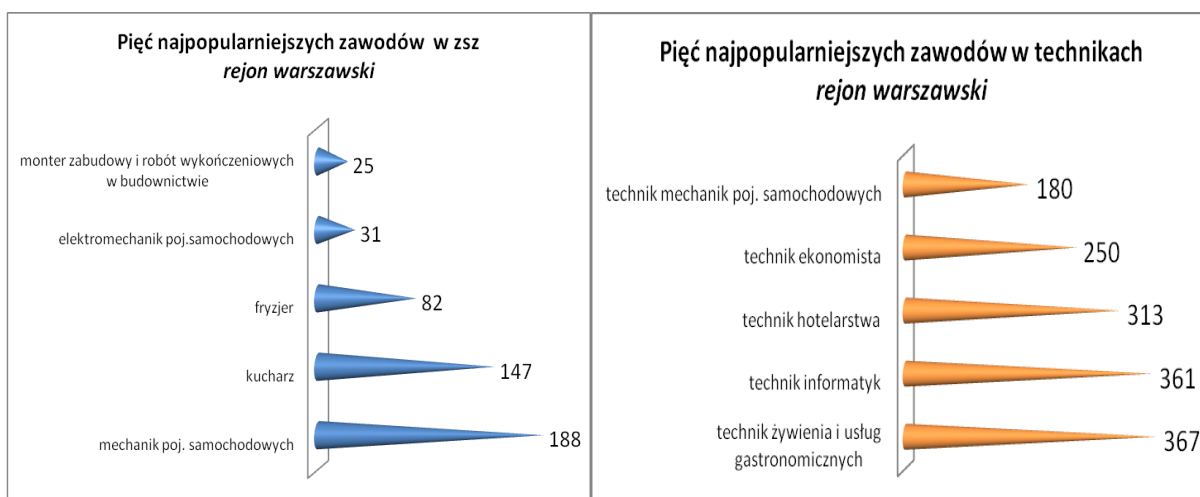


Wykres 31

Wykres 32

W rejonie warszawskim najczęściej wybieranym zawodem w zasadniczych szkołach zawodowych był mechanik pojazdów samochodowych, następnie kucharz, kolejno fryzjer,

elektromechanik pojazdów samochodowych, a w ostatniej kolejności monter zabudowy i robót wykończeniowych w budownictwie. W technikach na pierwszym miejscu pod względem liczby uczniów wybierających zawody plasuje się technik żywienia i usług gastronomicznych, następnie technik informatyk, potem technik hotelarstwa. Kolejne miejsca to technik ekonomista i technik mechanik pojazdów samochodowych.



Wykres 33

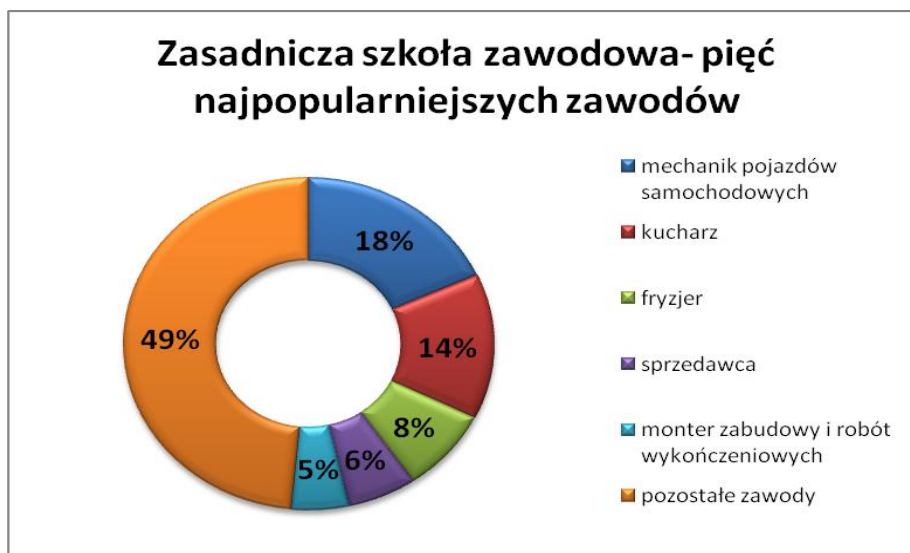
Wykres 34

Podsumowując należy stwierdzić, że poszczególne zawody cieszą się zróżnicowaną popularnością wśród absolwentów szkół gimnazjalnych, w zależności od specyfiki delegatur/rejonów, a w szczególności struktury szkolnictwa zawodowego oraz dostępności szkół. Niemniej jednak ze szczegółowego opisu charakterystyk wybranych przez uczniów pięciu najpopularniejszych zawodów w delegaturach / rejonach wyłania się obraz całego województwa mazowieckiego. I tak, najbardziej popularnym zawodem w zasadniczych szkołach zawodowych jest mechanik pojazdów samochodowych. Pozostałe pod względem popularności zawody prezentuje poniższy wykres.



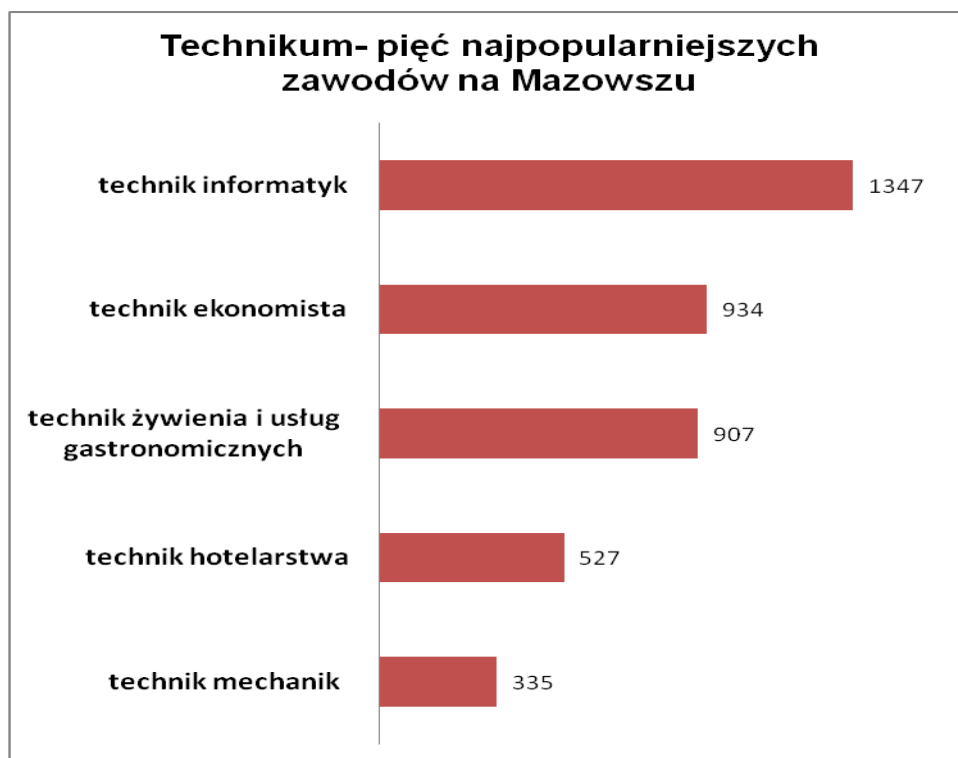
Wykres 35.

W województwie mazowieckim najbardziej popularnym zawodem wybieranym przez uczniów w zasadniczych szkołach zawodowych okazał się mechanik pojazdów samochodowych - 18%, następnie kucharz - 14%, fryzjer - 8%, sprzedawca - 6% i monter zabudowy i robót wykończeniowych - 5%. Poniższy wykres prezentuje pięć najpopularniejszych zawodów w zasadniczych szkołach zawodowych w odniesieniu do wszystkich uczniów przyjętych do tego typu szkół w województwie mazowieckim.



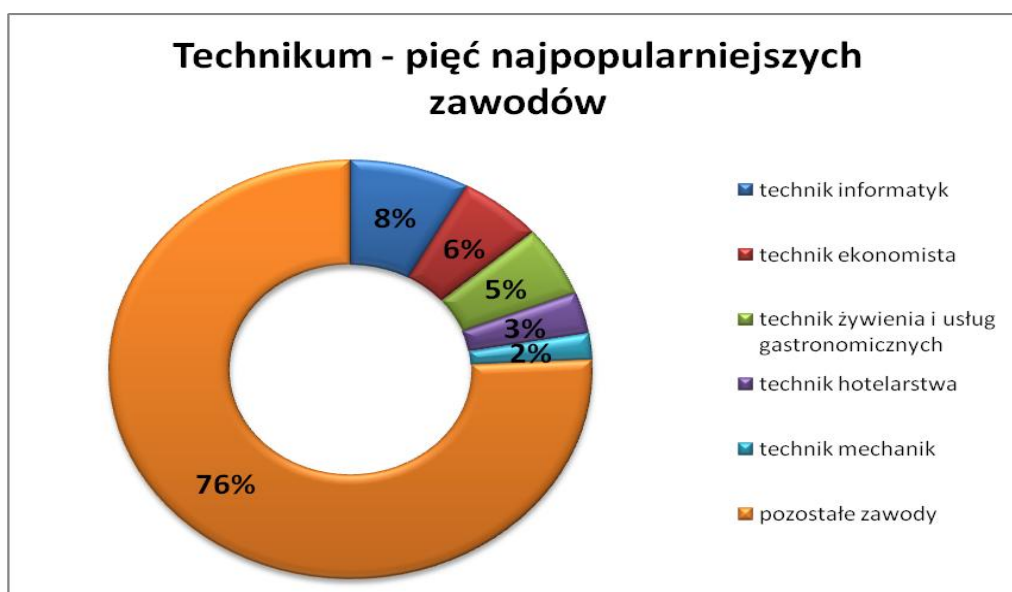
Wykres 36.

Najbardziej popularnym zawodem w technikum w województwie mazowieckim jest technik informatyk. Pozostałe zawody znajdujące się w piątce najczęściej wybieranych przez uczniów zdających do techników przedstawia poniższy wykres.



Wykres 37.

Spośród absolwentów gimnazjów, którzy wybierali technikum najpopularniejszym zawodem jest technik informatyk - 8%, następnie technik ekonomista - 6%, zawód-technik żywienia i usług gastronomicznych wybierany był przez 5% uczniów, technik mechanik - 2%. Poniższy wykres prezentuje pięć najpopularniejszych zawodów w technikum w odniesieniu do wszystkich uczniów przyjętych do tego typu szkół w województwie mazowieckim.



Wykres 38.

## V.PODSUMOWANIE

1. Na rok szkolny 2012/2013 oferta edukacyjna szkół ponadgimnazjalnych została przygotowana dla ponad 56 tys. uczniów.
2. W województwie mazowieckim na rok szkolny 2012/2013 zaplanowano w szkołach ponadgimnazjalnych utworzenie ponad 2044 oddziałów klas pierwszych.
3. Najwięcej uczniów do klas pierwszych w województwie mazowieckim przyjęły licea ogólnokształcące - 54%. Zainteresowanie podjęciem nauki w liceach ogólnokształcących utrzymuje się na stałym wysokim poziomie.
4. Zainteresowanie nauką w technikach w roku szkolnym 2012/2013 jest większe niż w ubiegłych latach szkolnych, podejmie ją 36% absolwentów gimnazjów.
5. Zainteresowanie nauką w zasadniczych szkołach zawodowych utrzymuje się od kilku lat na niskim poziomie - w roku szkolnym 2012/2013 stanowiło zaledwie 10% ogółu przyjętych do szkół ponadgimnazjalnych
6. Najczęściej wybieranymi zawodami w technikach były: technik informatyk, technik ekonomista, technik żywienia i usług gastronomicznych, technik hotelarstwa, technik mechanik.
7. Najczęściej wybieranymi zawodami w zasadniczych szkołach zawodowych były: mechanik pojazdów samochodowych, kucharz, fryzjer, sprzedawca oraz monter zabudowy i robót wykończeniowych.

Akceptuję:

z up. Mazowieckiego Kuratora Oświaty

/-/

*Katarzyna Góralska*

Mazowiecki Wicekurator Oświaty