

Narzędzie do monitorowania realizacji podstawy programowej kształcenia w zawodach opracowane w ramach realizacji projektu:

„Rozwijanie kompetencji zawodowych pracowników nadzoru pedagogicznego w celu wspomagania szkół prowadzących kształcenie i szkolenie zawodowe”.

Nr 2018-1-PL01-KA102-048932.

Projekt finansowany ze środków programu Erasmus+, Akcji 1:

Mobilność Edukacyjna.

Aplikacja obejmuje:

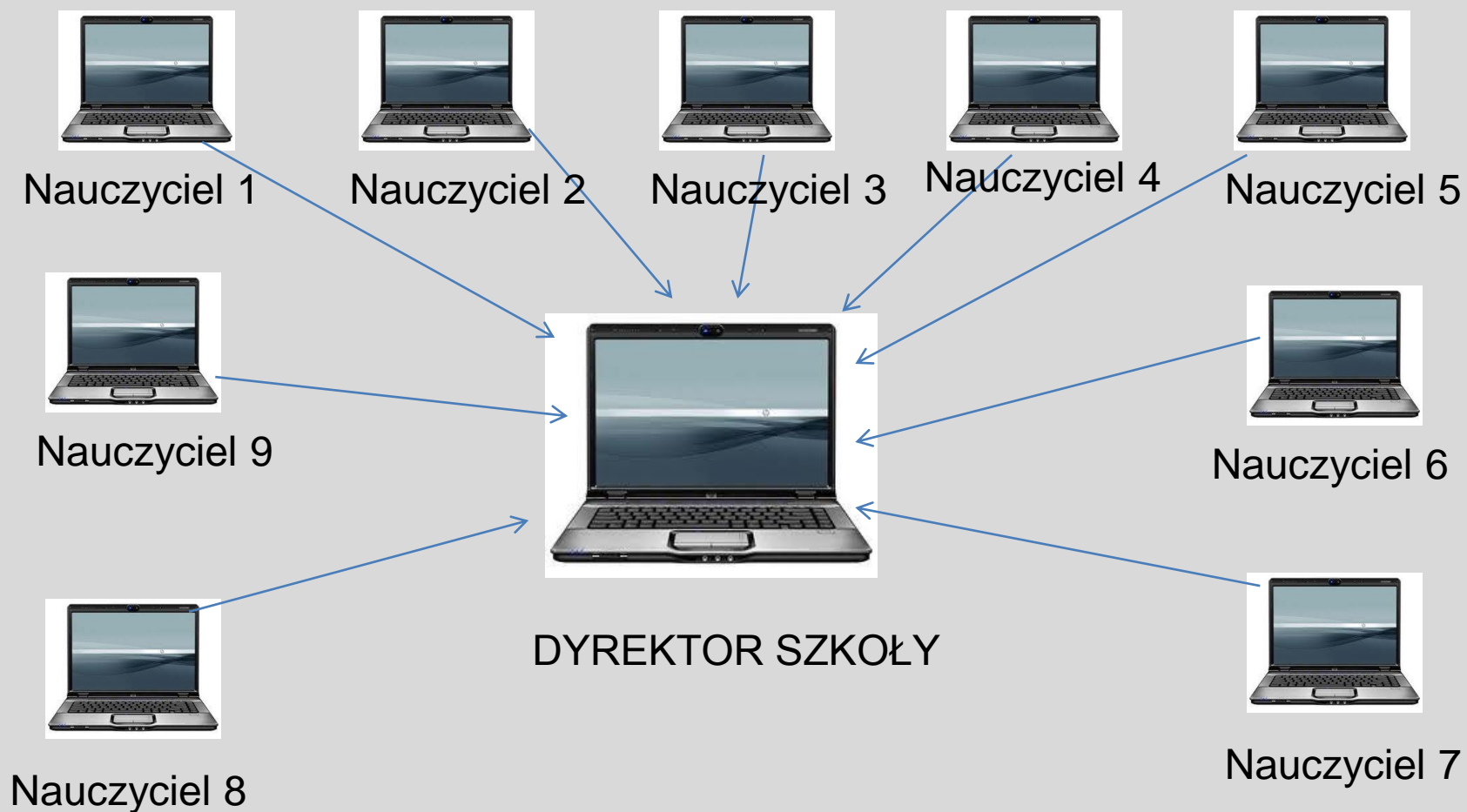
- Założenia nowej podstawy programowej do przedmiotów zawodowych 2019 r.
- Kryterium minimalizacji czasu pracy dyrektora
- Jednoczesne korzystanie z programu przez wielu nauczycieli
- Projektowanie cyklu kształcenia
- Możliwość korekty i planowania procesu kształcenia

Podstawa Prawna:

Rozporządzenie MEN z dnia 16 maja 2019 r.

**w sprawie podstaw programowych kształcenia
w zawodach szkolnictwa branżowego oraz
dodatkowych umiejętności zawodowych
w zakresie wybranych zawodów szkolnictwa
branżowego (Dz.U. 2019 poz. 991)**

Idea aplikacji



Wygląd okna do wprowadzania oraz edycji danych

Arkusz: Szkolny plan nauczania

Wpisujemy tytuł zawodu w komórce C1

Wpisujemy symbol cyfrowy zawodu D2

Uzupełniamy nazwy przedmiotów

Uzupełniamy liczbę godzin wynikającą ze szkolnego planu nauczania

Program automatycznie sumuje godziny w cyklu

zawód:						
Symbol cyfrowy:						
		Klasa I				Razem godzin w cyklu
		I	II	III	IV	
		Liczba godzin	Liczba godzin	Liczba godzin	Liczba godzin	
lp.	przedmioty zawodowe teoretyczne					
1.	Przedmiot 1					0
2.	Przedmiot 2					0
lp.	przedmioty zawodowe praktyczne					
1.	przedmiot 1					0

Wygląd okna do wprowadzania oraz edycji danych

Arkusz: Kwalifikacja pierwsza

nazwa pierwszej kwalifikacji	
Jednostka efektów kształcenia 1	.1.
efekty kształcenia	.1.1

Wpisujemy nazwę I kwalifikacji w komórce C4

Przykład kodowania jednostki efektów kształcenia

1 Jednostka efektów kształcenia	
liczba efektów kształcenia	11
4 Jednostka efektów kształcenia	
liczba efektów kształcenia	1

Wpisujemy liczbę efektów kształcenia z podstawy

Wpisujemy nazwę jednostki efektów kształcenia

l.p	Minimalna Liczba godzin kształcenia zawodowego dla kwalifikacji I wyodrębnionej w zawodzie						% zaplanowania	% realizacji
	jednostka efektów kształcenia:	nazwa	liczba godzin z rozporządzenia	liczba godzin zaplanowanych	liczba godzin zrealizowanych	0		
1	.1			0	0		#DZIEL/0!	#DZIEL/0!
2	.2			0	0		#DZIEL/0!	#DZIEL/0!

Wpisujemy liczbę godzin z podstawy programowej

Zakres danych automatycznych
(brak możliwości edycji)

AUD.03. Budowa i renowacja fortepianów i pianin

AUD.03.1. Bezpieczeństwo i higiena pracy

Efekty kształcenia

Uczeń:

- 1) rozróżnia pojęcia związane z bezpieczeństwem i higieną pracy, ochroną przeciwpożarową, ochroną środowiska i ergonomią na stanowisku pracy
- 2) wymienia przepisy prawa określające wymagania w zakresie bezpieczeństwa i higieny pracy oraz ochrony przeciwpożarowej i ochrony środowiska

Kryteria weryfikacji

Uczeń:

- 1) określa warunki i organizację pracy zapewniające wymagany poziom ochrony zdrowia i życia przed zagrożeniami występującymi w środowisku pracy
- 2) omawia stosowanie zasad bezpieczeństwa i higieny pracy na przykładzie sytuacji w miejscu pracy
- 1) wymienia przepisy prawa związane ze stosowaniem zasad bezpieczeństwa i higieny pracy, ochroną przeciwpożarową i ochroną środowiska
- 2) opisuje znaki zakazu, nakazu, ostrzegawcze i ewakuacyjne
- 3) opisuje znaki ochrony przeciwpożarowej oraz sygnały alarmowe

MINIMALNA LICZBA GODZIN KSZTAŁCENIA ZAWODOWEGO DLA KWALIFIKACJI WYODRĘBNIONEJ W ZAWODZIE¹⁾

AUD.02. Rejestracja, obróbka i publikacja obrazu	
Nazwa jednostki efektów kształcenia	Liczba godzin
AUD.02.1. Bezpieczeństwo i higiena pracy	30
AUD.02.2. Podstawy fotografii	100
AUD.02.3. Rejestracja obrazu	430
AUD.02.4. Obróbka i publikacja obrazu	270
AUD.02.5. Język obcy zawodowy	30
Razem	860
AUD.02.6. Kompetencje personalne i społeczne ²⁾	

Wygląd okna do wprowadzania oraz edycji danych

Arkusz: Przedmiot T_1/P_1_kl_1

Nauczyciele wpisują tematy zajęć

Kodowanie umiejętności np.: **MOT.02.1.1**

W przypadku realizacji zaplanowanej liczby godzin wpisz T w odpowiedniej kolumnie, jeżeli brak realizacji wpisz N

L.p	temat zajęć;	kwalfikacja 1	liczba godzin		potwierdzenie realizacji	Kwalifikacja 2	liczba godzin		potwierdzenie realizacji
		nazwa	planowanych	zrealizowanych		nazwa	planowanych	zrealizowanych	
1.				0				0	
2.				0				0	

Określenie potrzebnej liczby godzin na realizację zaplanowanej umiejętności w odniesieniu do przedmiotu

Potwierdzenie wyborem T/N zaplanowanych efektów kształcenia

Wygląd okna do wprowadzania oraz edycji danych

Arkusz: Kwalifikacja_I_w_cykle

Arkusz bez możliwości edycyjnych, pełni rolę statystyczną procesu zbierania danych
Widoczny tylko w pliku dyrektora (ozn. **00_Program_monitorowania...**)

Monitoring szczegółowy realizacji kwalifikacji I dla zawodu:

0


nazwa kwalifikacji I	klasa I		klasa II		klasa III		klasa IV		podsumowanie	
	planowane	zrealizowane	planowane	zrealizowane	planowane	zrealizowane	planowane	zrealizowane	planowane	zrealizowane
0.1.1	0	0	0	0	0	0	0	0	0	0
0.1.2	0	0	0	0	0	0	0	0	0	0

0 – oznacza brak zaplanowania danej umiejętności komórka podświetla się na kolorowo



Aktualizacja danych:

Możliwa tylko i wyłącznie przez plik o nazwie:

00_Program monitorowania_podstawy_programowej_2019_2023



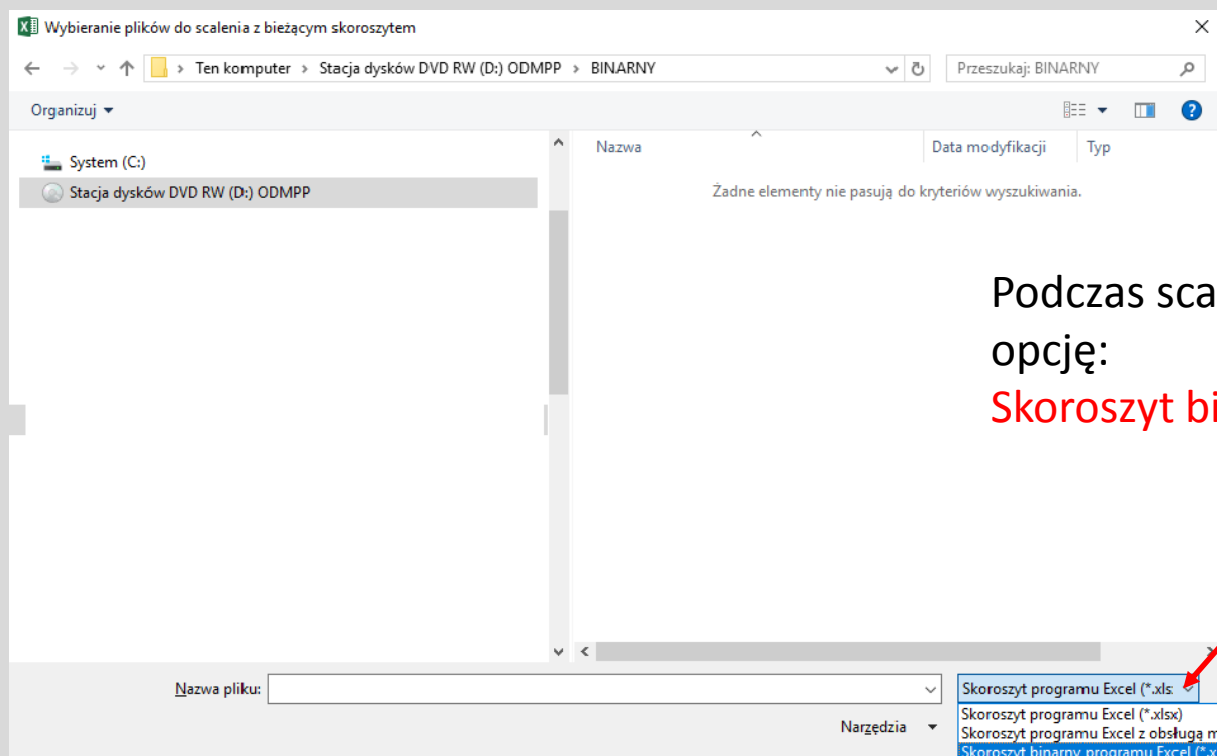
The screenshot shows an Excel spreadsheet with the following content:

	A	B	C	D	E	F	G	H	I
1	Narzędzie monitorujące realizację podstawy programowej kształcenia w zawodach opracowane								
2	w ramach realizacji projektu: „Rozwijanie kompetencji zawodowych pracowników nadzoru								
3	pedagogicznego w celu wspomaganie szkół prowadzących								
4	kształcenie i szkolenie zawodowe”								
5									
6	nr 2018-1-PL01-KA102-048932.								
7	Projekt finansowany ze środków programu Erasmus+, Akcji 1: Mobilność Edukacyjna								
8									
9									
10									
11									
12									
13									
14	Mazowiecki Kurator Oświaty Al. Jerozolimskie 32, 00-024 Warszawa								
15									
16									
17									
18									

Przycisk do aktualizacji danych

Aktualizacja danych

wskazanie plików do scalenia

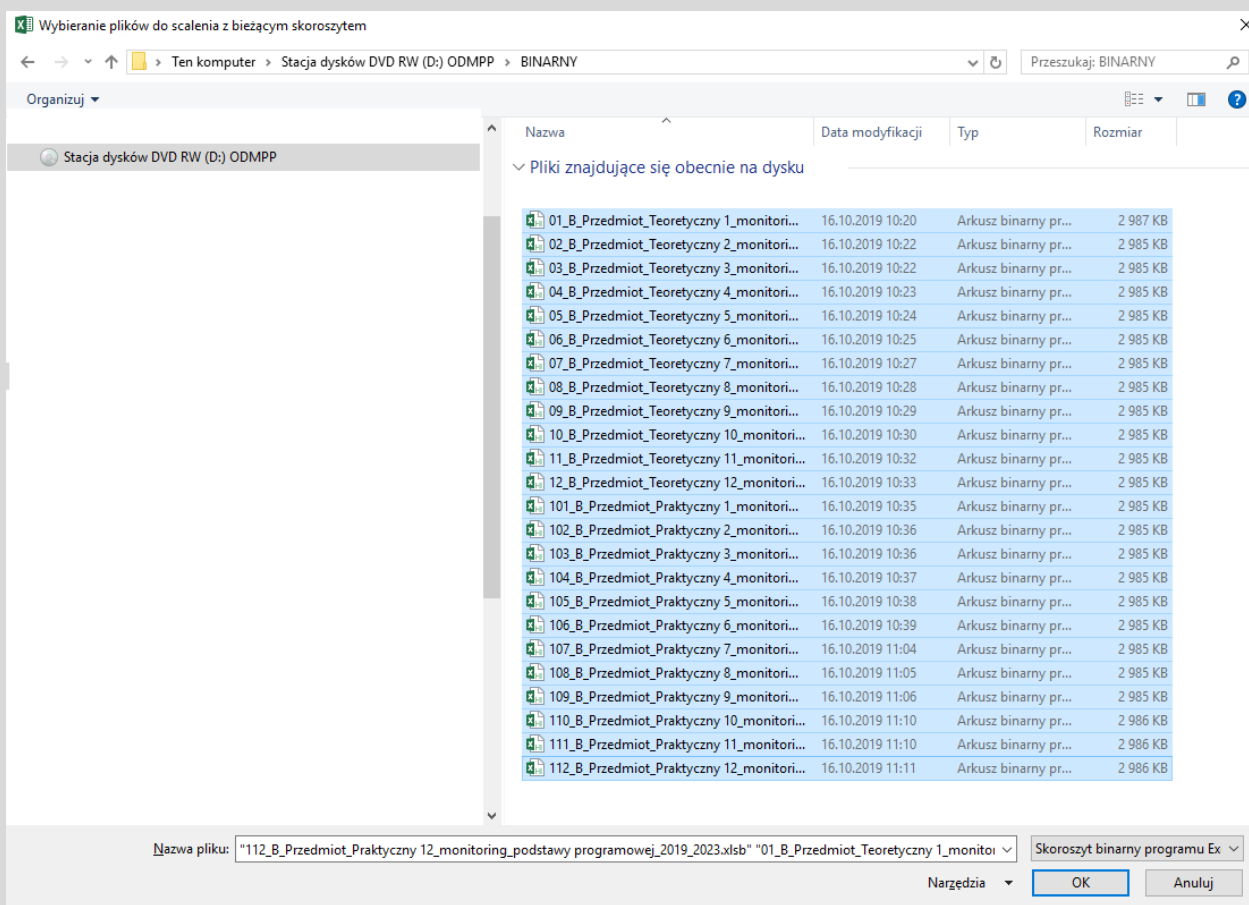


Podczas scalania plików należy wybrać
opcję:

Skoroszyt binarny programu Excel (*.xlsb)

Aktualizacja danych

wskazanie plików do scalenia



Wybieranie plików do scalenia z bieżącym skoroszytem

Ten komputer > Stacja dysków DVD RW (D:) ODMPP > BINARNY

Przeszukaj: BINARNY

Organizuj

Stacja dysków DVD RW (D:) ODMPP

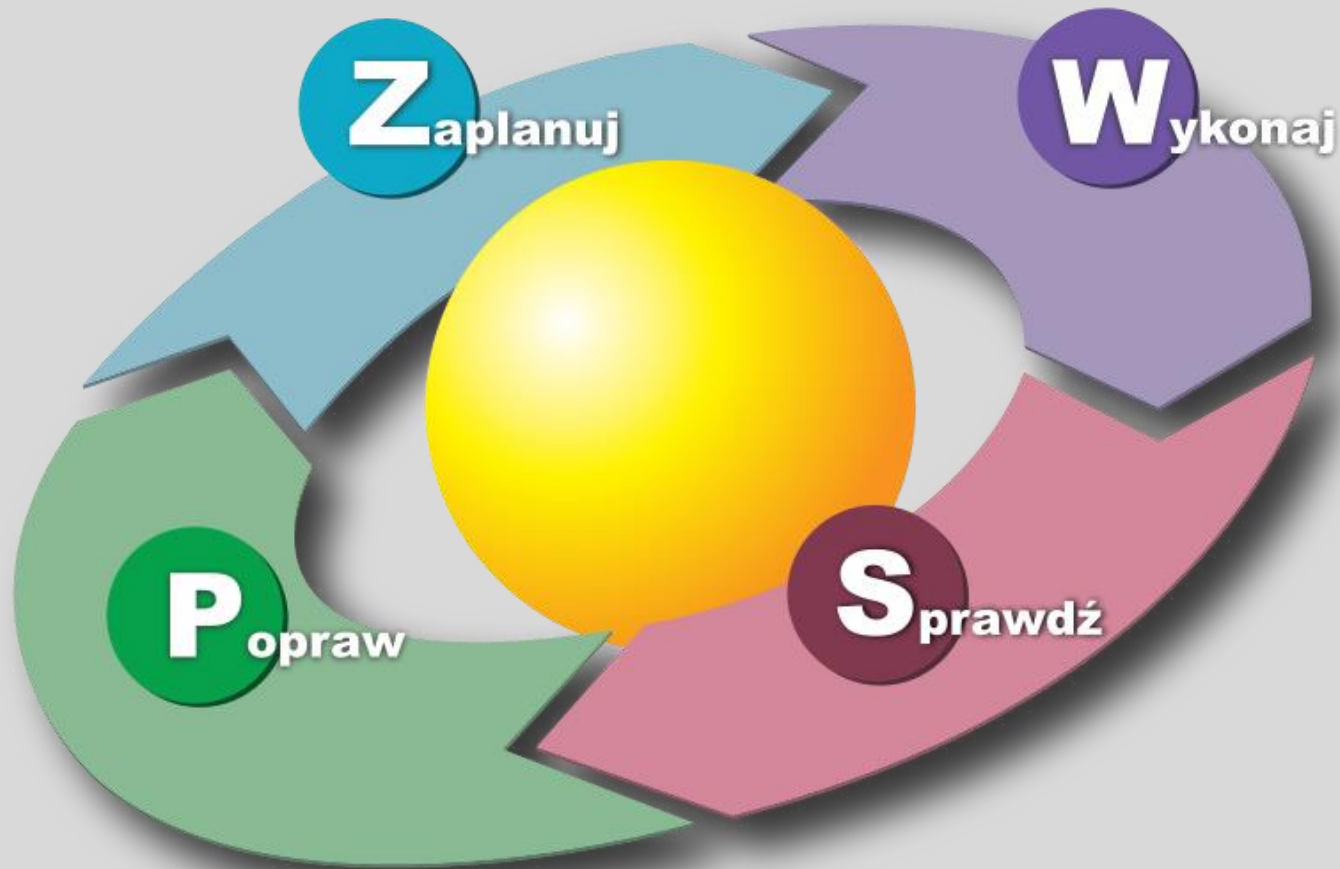
Nazwa	Data modyfikacji	Typ	Rozmiar
▼ Pliki znajdujące się obecnie na dysku			
01_B_Przedmiot_Teoretyczny 1_monitori...	16.10.2019 10:20	Arkusze binarny pr...	2 987 KB
02_B_Przedmiot_Teoretyczny 2_monitori...	16.10.2019 10:22	Arkusze binarny pr...	2 985 KB
03_B_Przedmiot_Teoretyczny 3_monitori...	16.10.2019 10:22	Arkusze binarny pr...	2 985 KB
04_B_Przedmiot_Teoretyczny 4_monitori...	16.10.2019 10:23	Arkusze binarny pr...	2 985 KB
05_B_Przedmiot_Teoretyczny 5_monitori...	16.10.2019 10:24	Arkusze binarny pr...	2 985 KB
06_B_Przedmiot_Teoretyczny 6_monitori...	16.10.2019 10:25	Arkusze binarny pr...	2 985 KB
07_B_Przedmiot_Teoretyczny 7_monitori...	16.10.2019 10:27	Arkusze binarny pr...	2 985 KB
08_B_Przedmiot_Teoretyczny 8_monitori...	16.10.2019 10:28	Arkusze binarny pr...	2 985 KB
09_B_Przedmiot_Teoretyczny 9_monitori...	16.10.2019 10:29	Arkusze binarny pr...	2 985 KB
10_B_Przedmiot_Teoretyczny 10_monitori...	16.10.2019 10:30	Arkusze binarny pr...	2 985 KB
11_B_Przedmiot_Teoretyczny 11_monitori...	16.10.2019 10:32	Arkusze binarny pr...	2 985 KB
12_B_Przedmiot_Teoretyczny 12_monitori...	16.10.2019 10:33	Arkusze binarny pr...	2 985 KB
101_B_Przedmiot_Praktyczny 1_monitori...	16.10.2019 10:35	Arkusze binarny pr...	2 985 KB
102_B_Przedmiot_Praktyczny 2_monitori...	16.10.2019 10:36	Arkusze binarny pr...	2 985 KB
103_B_Przedmiot_Praktyczny 3_monitori...	16.10.2019 10:36	Arkusze binarny pr...	2 985 KB
104_B_Przedmiot_Praktyczny 4_monitori...	16.10.2019 10:37	Arkusze binarny pr...	2 985 KB
105_B_Przedmiot_Praktyczny 5_monitori...	16.10.2019 10:38	Arkusze binarny pr...	2 985 KB
106_B_Przedmiot_Praktyczny 6_monitori...	16.10.2019 10:39	Arkusze binarny pr...	2 985 KB
107_B_Przedmiot_Praktyczny 7_monitori...	16.10.2019 11:04	Arkusze binarny pr...	2 985 KB
108_B_Przedmiot_Praktyczny 8_monitori...	16.10.2019 11:05	Arkusze binarny pr...	2 985 KB
109_B_Przedmiot_Praktyczny 9_monitori...	16.10.2019 11:06	Arkusze binarny pr...	2 985 KB
110_B_Przedmiot_Praktyczny 10_monitori...	16.10.2019 11:10	Arkusze binarny pr...	2 986 KB
111_B_Przedmiot_Praktyczny 11_monitori...	16.10.2019 11:10	Arkusze binarny pr...	2 986 KB
112_B_Przedmiot_Praktyczny 12_monitori...	16.10.2019 11:11	Arkusze binarny pr...	2 986 KB

Nazwa pliku: "112_B_Przedmiot_Praktyczny 12_monitoring_podstawy programowej_2019_2023.xlsx" "01_B_Przedmiot_Teoretyczny 1_monitori... Skoroszyt binarny programu Ex

Narzędzia OK Anuluj

PRACA PLACÓWKI W UJĘCIU PROCESOWYM CYKLU DEMINGA

Efekt





Mazowiecki Kurator Oświaty
Al. Jerozolimskie 32, 00-024 Warszawa



Erasmus+

DZIEKUJĘ ZA UWAGĘ